


15.05.2020 Funkcjonowanie osobiste i społeczne 2 h

Temat : Owady na łące.




Wczoraj poznaliśmy kwiaty na łące, a dziś powiemy sobie, jakie owady można spotkać na naszej majowej łące.

Zobacz wysoko nad łąką lata kolorowy motyl.

Z lewej strony na dole skacze pasikonik, z prawej strony mamy biedronkę, między nimi lata pszczoła.

**Zadanie nr 1**

Poprowadź rączkę po kropeczkach.



### Zadanie nr 2

Wytnij z pomocą mamy elementy po prawej stronie i wklej tak, aby żaden owad nie powtórzył się w danym rzędzie.

pomoce@rysioweanimacje.pl

**Wypełnij tak by nie powtórzyły się obrazki w linii**

pomoce@rysioweanimacje.pl


### Zadanie nr 3

Co to za zwierzątko, czy wiesz? Na podstawie małych elementów danego zwierzęcia, które są na dole obrazka- zgadnij kto to? i wypełni kółko odpowiednim kolorem.

pomoce@rysioweanimacje.pl

**CZY WIESZ KTÓRE TO ZWIERZĄTKO?  
WYPEŁNIJ KOŁO W ODPOWIEDNIM KOLORZE**

















pomoce@rysioweanimacje.pl

#### Zadanie nr 4

Podziel z mamą każdą nazwę zwierzątka na sylaby klaszcząc – narysuj tyle kresek, ile sylab ma ślimak, biedronka i inne owady.

POD KAŻDĄ ILUSTRACJĄ NARYSUJ TYLE KRESEK, ILE SYLAB SŁYSZYSZ W JEJ NAZWIE.



--	--



--	--



--	--





Majowa Iga

<https://panimonia.pl>

Monika Sobkowiak

#### Zadanie nr 5

Policz, ile każda z biedronek ma kropek – pokoloruj okienko z odpowiednią liczbą.

	7		3
	6		5
	5		6
	1		8
	8		5
	7		6


#### Zadanie nr 6

Zamaluj tyle motyli ile wskazuje liczba – 8.


Skreśl tyle bocianów, aby zostało ich 8.

Wytnij z pomocą mamy pszczołki i wklej tyle, aby było ich 8.

Zamaluj tyle elementów, ile wskazuje liczba.





Skreśl tyle elementów, by liczba pozostałych zgadzała się z podaną cyfrą.



8

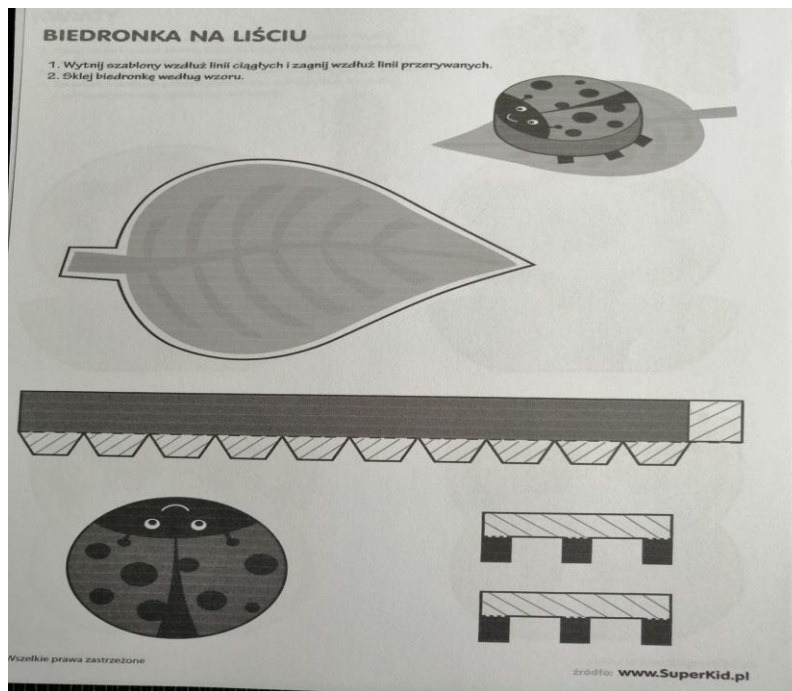
Naklej tyle elementów, by ich liczba zgadzała się z podaną cyfrą.



## Zajęcia rozwijające kreatywność 1 h

Wykonaj biedronkę według wzoru

Wytnij elementy pokoloruj, pomaluj lub wyklej liść na zielono natomiast biedronkę na czerwono oraz długi pasek także na czerwono.



**Możesz wykonać inne zwierzątko łąki, jeśli masz ochotę, Podczas wykonywania pracy włącz na komputerze odgłosy łąki na**

<https://www.youtube.com/watch?v=loC7WCfx6Z0>

**oraz piosenkę „Bal na „** <https://www.youtube.com/watch?v=VL-IW-Xy0Jo>

Dziś mamy także **Międzynarodowy Dzień Rodzin** posłuchaj wspólnie ze swoją rodziną piosenki **Uśmiech**

[https://www.youtube.com/watch?v=Df8niFagumg&fbclid=IwAR17S9eq\\_HRKS7\\_8RpzwCFB iDxn2iY0tydsAO4lxlgmA3gVO\\_cYJkxU-5o](https://www.youtube.com/watch?v=Df8niFagumg&fbclid=IwAR17S9eq_HRKS7_8RpzwCFB iDxn2iY0tydsAO4lxlgmA3gVO_cYJkxU-5o)

**A później jak pogoda pozwoli weź mamusię za rękę i przejdźcie się na łąkę , pospacerujcie sobie po niej. Może uda Wam się spotkać mieszkańców łąki. A może jakiś piknik sobie zrobicie.**

**Przyjemności na weekend, Pa**