


13.05.2020 Funkcjonowanie osobiste i społeczne 1h

**Temat: Kwiaty na łące**

Witam Cię serdecznie. Dziś dowiemy się jakie rosną kwiaty na łące.


Na łące rosną różne kwiaty, dziś poznamy niektóre z nich :  
W lewym górnym rzędzie jest kwiat koloru żółtego to mleczeńiec  
inaczej – mniszek lekarski, z którego powstaje



dmuchawiec biały – poniżej - z prawej strony mleczenia , w prawym górnym rogu to, jastrun – biały kwiat z żółtym środkiem. Poniżej jastruna, z prawej strony, fioletowy kwiat to aster, a na samym dole, po prawej stronie ten czerwony kwiat - to mak. Dzięki tak kolorowym kwiatom nasza łąka jest piękna i kolorowa.

**Zadanie nr 1**

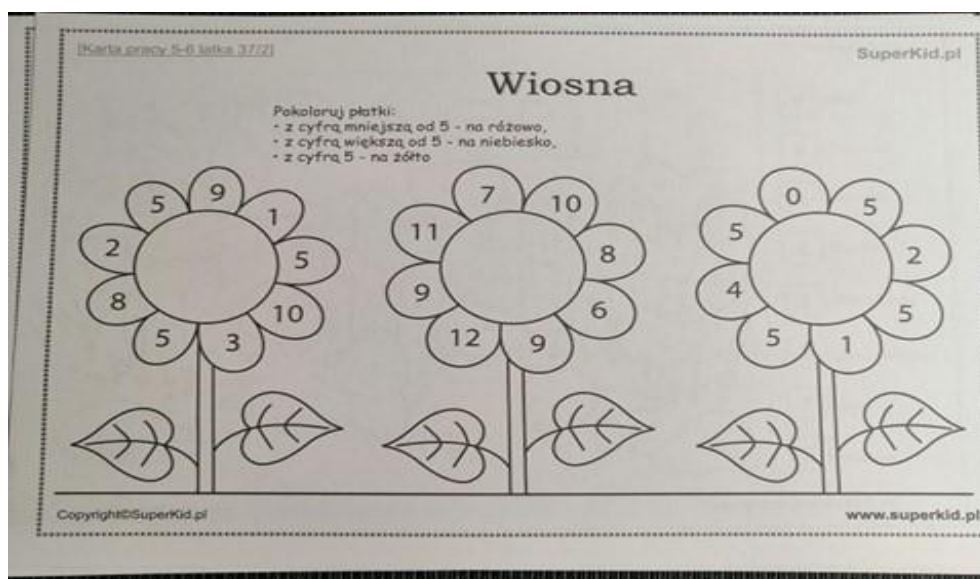
Wiktorku przeczytaj kwiatowe sylaby



### Zadanie nr 2

Pokoloruj płatki

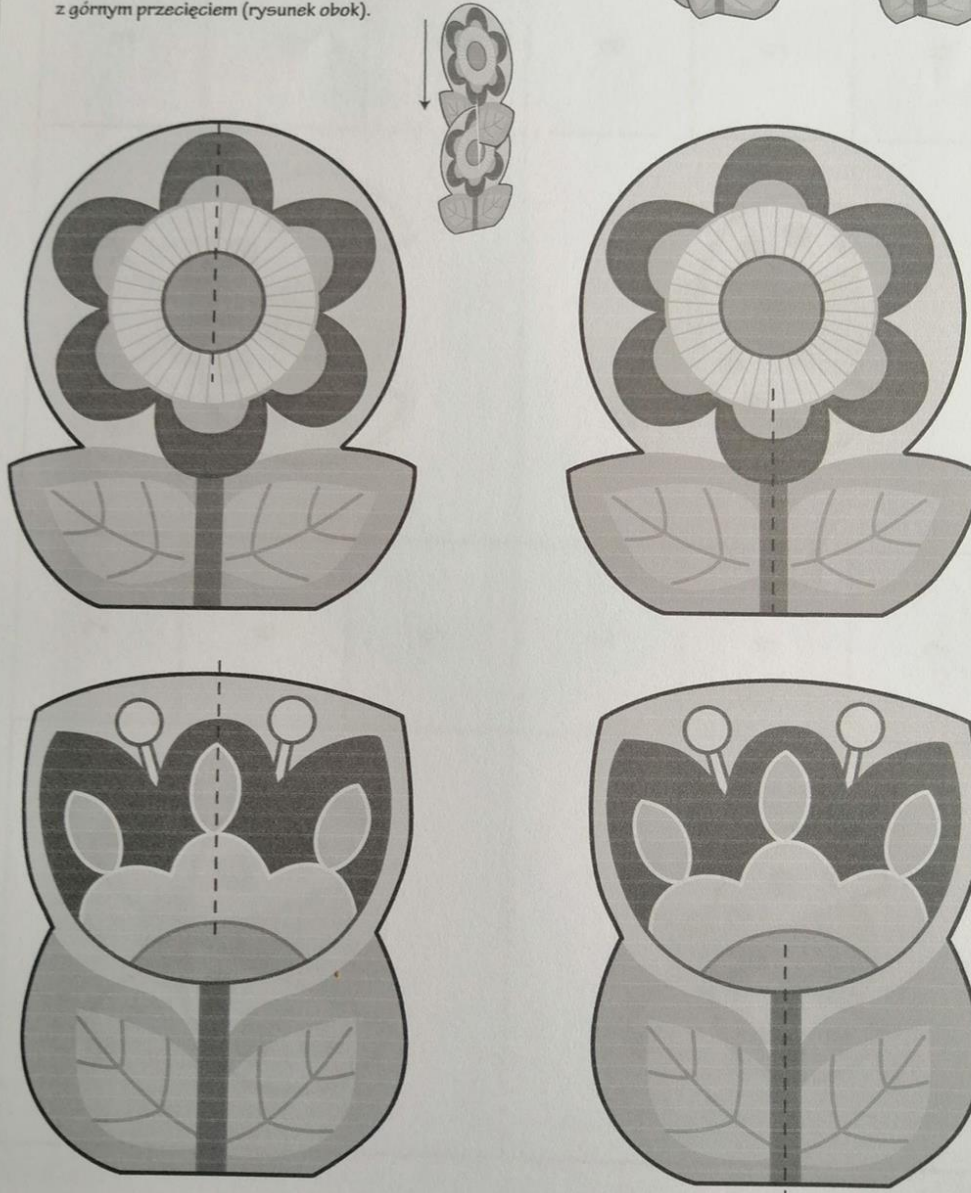

- cyfry od 1-4 na różowo
- cyfry większe niż 5 na niebiesko
- cyfrę 5 - na żółto



Zajęcia rozwijające kreatywność 1 h

## KWIATY

1. Wydrukuj arkusz 2x i wytnij szablon wzdłuż linii ciągłej.
2. Sklej ze sobą dwa identyczne kwiaty (stronami bez nadruku), zachowując tę samą linię cięcia.
3. Wykonaj nacięcia w wyznaczonych miejscach (linia przerywana).
4. Kwiatek z dolnym przecięciem wsuń w szczelinę kwiatka z górnym przecięciem (rysunek obok).



Wszelkie prawa zastrzeżone

źródło: [www.SuperKid.pl](http://www.SuperKid.pl)

Wykonaj kwiatki według wzoru. Pokoloruj je, aby były kolorowe.

