

21 .05 Zajęcia rozwijające komunikowanie się 1 h

Temat: Moja ciocia i wujek

Zadanie nr 1

Dzisiaj poznamy dużą i małą literę F, f jak farby. Przyjrzyj się jej i zapamiętaj jak wygląda. Wskaż wielką literę w wyrazie FARBY i napisz po śladzie i samodzielnie.

PEWNY START. MÓJ DOBRY ROK. Czytanie i pisanie © PWN Wydawnictwo Oksford

KARTA 85

TO JEST WIELKA LITERA **F** ORAZ MAŁA LITERA **f**. ZAPAMIĘTAJ, JAK WYGLĄDAJĄ.
WSKAŹ WSZYSTKIE WIELKIE LITERY **F** W WYRAZIE **FARBY**.



NAPISZ WIELKĄ LITERĘ **F**.

Handwriting practice section with three rows of lines. The first row contains six large, hollow uppercase 'F' characters for tracing. The second row contains six dotted uppercase 'F' characters for tracing. The third row contains one dotted uppercase 'F' character for tracing, followed by blank space for independent practice.

Zadanie nr 2

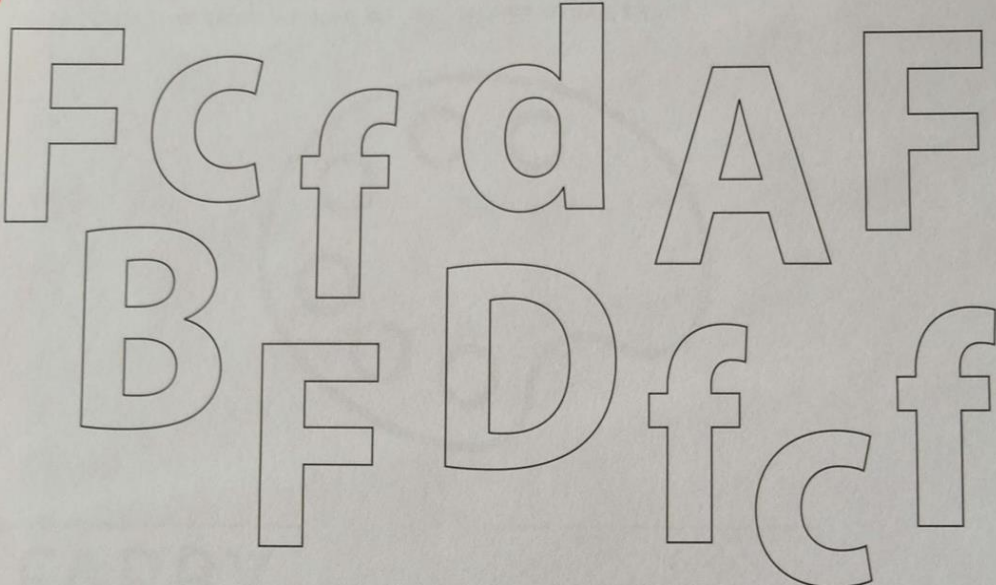
Odszukaj spośród liter małe litery f i duże litery F

Połącz obrazki zaczynające się na głoskę F z małą literą f i wielką literą F








PEWNY START. MÓJ DOBRY ROK. Czytanie i pisanie

KARTA 86

1 ODSZUKAJ I POKOLORUJ WSZYSTKIE WIELKIE LITERY F ORAZ MAŁE LITERY f.



POŁĄCZ OBRAZKI ZACZYNAJĄCE SIĘ NA GŁOSKĘ F Z WIELKĄ LITERĄ F ORAZ MAŁĄ LITERĄ f.




Zadanie nr 3


Pokoloruj obrazek, wytnij etykiety. Przeczytaj wyraz globalnie i podziel go na sylaby. Ułóż z pociętych liter wyraz FARBY
Napisz po śladzie i samodzielnie wyraz FARBY.


PEWNY START. MÓJ DOBRY ROK. Czytanie i pisanie © PWN Wydawnictwo Szkolne


KARTA 87

1 POKOLORUJ OBRAZEK. WYTNIJ ETYKIETY. PRZECZYTAJ WYRAZY, SYLABY I LITERY. WKLEJ ETYKIETY W RAMKI WEDŁUG WZORU. NAPISZ WYRAZ: **FARBY**.




FARBY 

FAR BY 

F A R B Y 

FARBY _____


MAKSYMILIAN GRACIELEK

 FARBY | FAR | BY | F | A | R | B | Y

Zadanie nr 4

Przyjrzyj się obrazkowi i powiedz co widzisz, następnie przeczytaj tekst i odpowiedz na pytania zaznaczając prawidłowe odpowiedzi.

PRZYJRZYJ SIĘ OBRAZKOWI. PRZECZYTAJ TEKST.



TO JEST FRANEK.
FRANEK MALUJE FARBAMI FOKI.
JEDNA FOKA MA NA NOSIE FIOLETOWE PIŁKI.
DRUGA FOKA MA KOŁO.
A TO JEST FELEK.
FELEK GRA NA FLECIE.

ODPOWIEDZ NA PYTANIA. ZAZNACZ PRAWIDŁOWE ODPOWIEDZI.

CO MALUJE FRANEK?



NA CZYM GRA FELEK?

