

Witam Cię serdecznie po weekendzie mam nadzieję, że odpocząłeś hmm? Ja trochę tak.

Witam również Twoją mamę, która tak cierpliwie i starannie pracuje z Tobą, pilnuje abyś żadnej pracy nie zapomniał wypełnić, a nawet robicie ponad program. Bardzo dziękuję, że angażujecie się w różne konkursy i społeczne akcje, że w tej trudnej dla nas sytuacji potraficie wesprzeć innych. Oby takich rodziców i uczniów jak Państwo było więcej.



WIELKIE BRAWA DLA WAS

Temat na dzisiejszy dzień to Świat zwierząt na wsi

Funkcjonowanie osobiste i społeczne 1 h

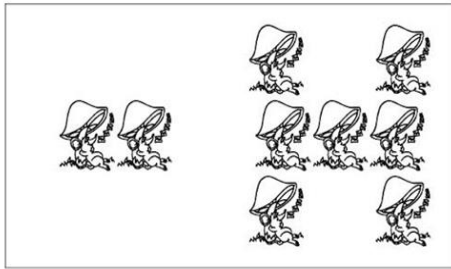
Wiktorku co tydzień mamy zajęcia sami, ze względu na to, że Ty jesteś w klasie II, a Olek w klasie I. I ma jedną godzinę mniej. Dlatego też odbiegniemy trochę od tematu, a wrócimy do niego na następnej godzinie zgadzasz się?

Powtórzmy sobie może dodawanie na konkretach


Zadanie nr 1

Dodaj i zapisz wynik ile jest grzybków owieczek, ptaszków, myszek i pszczół – nie drukuj karty.
Zapisz liczy w zeszytcie, a zwierzątka pomogą tobie przy dodawaniu wg wzoru


$2 + 7 = 9$




$2 + 7 = \underline{\quad}$




$2 + 4 = \underline{\quad}$



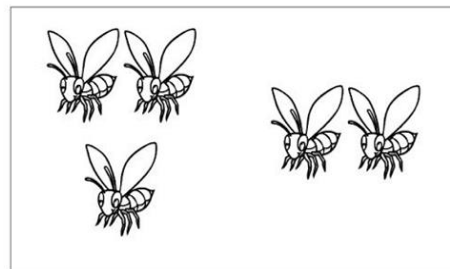
$1 + 0 = \underline{\quad}$



$5 + 2 = \underline{\quad}$



$1 + 3 = \underline{\quad}$



$3 + 2 = \underline{\quad}$

5

7

9


4

6

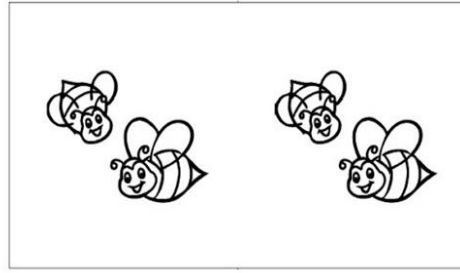
1

zadanie nr 2


Wykonaj zadanie tak samo jak w poprzednim ćwiczenia.



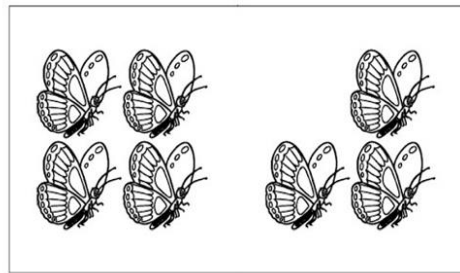
$$1 + 1 = \underline{\quad}$$




$$2 + 2 = \underline{\quad}$$




$$3 + 5 = \underline{\quad}$$



$$4 + 3 = \underline{\quad}$$



$$1 + 2 = \underline{\quad}$$



$$4 + 2 = \underline{\quad}$$

2

7

3

8

6

4

Zadanie nr 3

Połącz linią takie same litery

G

b

g

A

A

B

g

A

a

g

b

B

A

g

G

zadanie nr 4

Poszukaj w rzędzie takich samych cyfr i wyrazu

98

88 89 98 68 86

PAS

PAS SAD PAS PAD PAD

69

96 60 90 69 99 66

Zrób sobie małą przerwę, a następnie przejdziemy do zajęć rozwijających komunikowanie się 1h



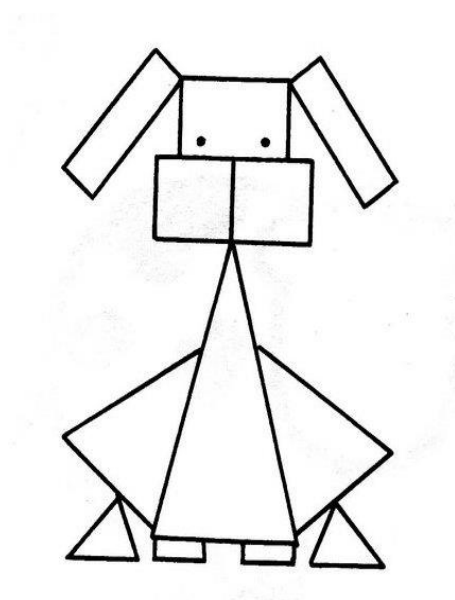
Obejrzyj prezentację „Zwierzęta wiejskie” - przypomnij sobie poznane piktogramy i zapoznaj się z nowymi przedstawiające zwierzęta takie jak kot, pies, świnia, krowa, koń, kura, kogut, owca, koza, indyk, kaczka, gęś. Przyjrzyj się uważnie piktogramom, zapamiętaj je oraz zwierzętom i posłuchaj jak one „mówią” - wydają dźwięki, spróbuj je naśladować. Brawo super wykonałeś zadanie.

Zajęcia rozwijające kreatywność 2 h

Wiem Wiktorku, że to Twoja ulubiona maskotka to piesek, dlatego też wykonamy psa takiego jak na wzorze chyba, że chcesz coś udoskonalić, zmienić, może masz inny pomysł

Potrzebujemy do wykonania pracy:

- 1 kartkę z bloku rysunkowego,
- papier kolorowy – wybierz jakiego koloru mam być piesek: może być czarny, brązowy, rudy, a może w łaty,
- nożyczki i klej,
- i do dzieła :-)



Jak skończysz pracę, a dziś się napracowałeś weź sobie kocyk, poduchę, połóż się wygodnie i włącz z pomocą mamy muzykę relaksacyjną – odgłosy natury. Wieś, konie, ćwierkanie ptaków <https://www.bing.com/videos/search?q=muzyka+relaksacyjna+na+wsi+dla+dzieci&&view=detail&mid=E052F3F606C54A4FAA08E052F3F606C54A4FAA08&&FORM=VDRVRV>

A teraz odpoczywaj spotkamy się jutro pa

