





















**Topic: Travel items – rzeczy potrzebne w podróży.**

Połącz rzecz ze słowem 😊

	<b>credit card</b>	
	<b>money</b>	
	sunglasses	
	<i>travel apps</i>	
	first-aid kit	
	<b>money belt</b>	
	passport	
	<b>insect repellent</b>	
	<i>suitcase</i>	
	<b>tent</b>	
	<b>backpack</b>	
	ID card	
	<b>toiletries</b>	
	<b>map</b>	
	sunscreen	
	<b>guidebook</b>	
	charger	
	<b>luggage allowance</b>	
	sleeping bag	
	cap	

liveworksheets.com

Źródło: liveworksheets.com

Jeśli uczniowie zrobią te prace jest możliwość przesłania mi np. zdjęcia można to zrobić na Messenger lub mailowo:  
[lonka.kinga@gmail.com](mailto:lonka.kinga@gmail.com).

Podają również link do słownika (można też używać papierowej wersji)

<https://pl.bab.la/slownik/polski-angielski/bla-bla>