

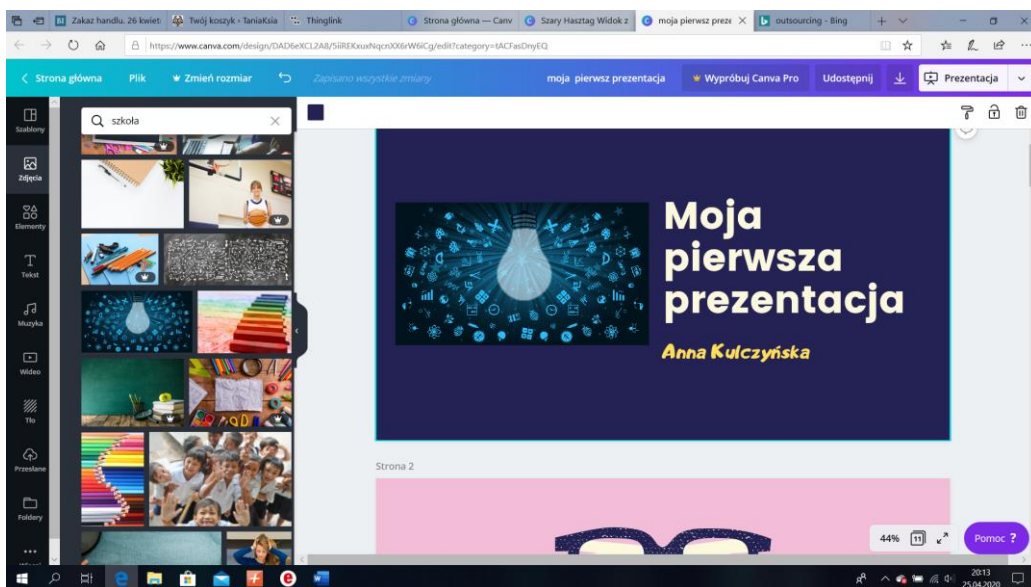
Informatyka - klasa Ia bs – 05.05.2020r.

Temat: Projektowanie atrakcyjnej prezentacji multimedialnej – wprowadzenie dodatkowych elementów.

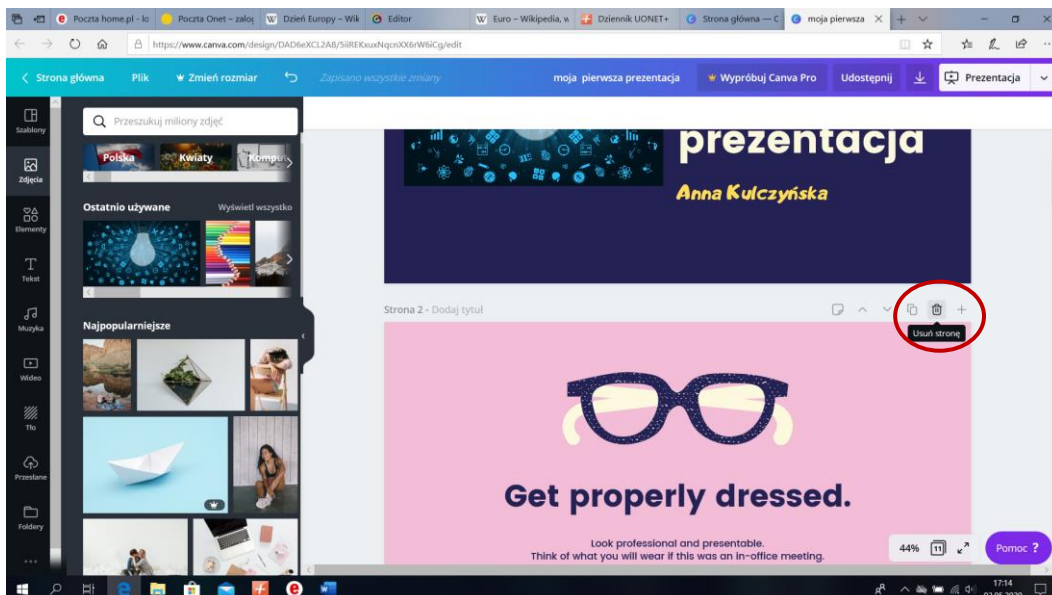
Dzień dobry

Na dzisiejszych zajęciach stworzymy kolejne slajdy prezentacji na platformie [canva.com](https://www.canva.com).

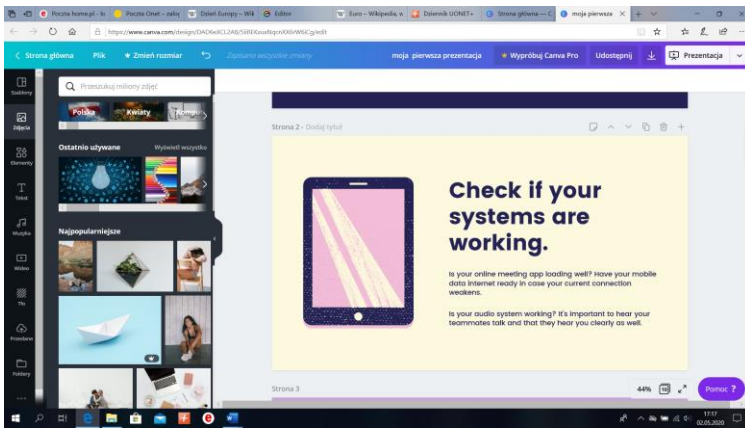
Tak wygląda nasz slajd tytułowy.



Następnym krokiem jest usunięcie slajdu nr 2 ponieważ jest on nam niepotrzebny. Slajd usuwamy poprzez kliknięcie w ikonę kosza znajdująca się tuż nad slajdem.

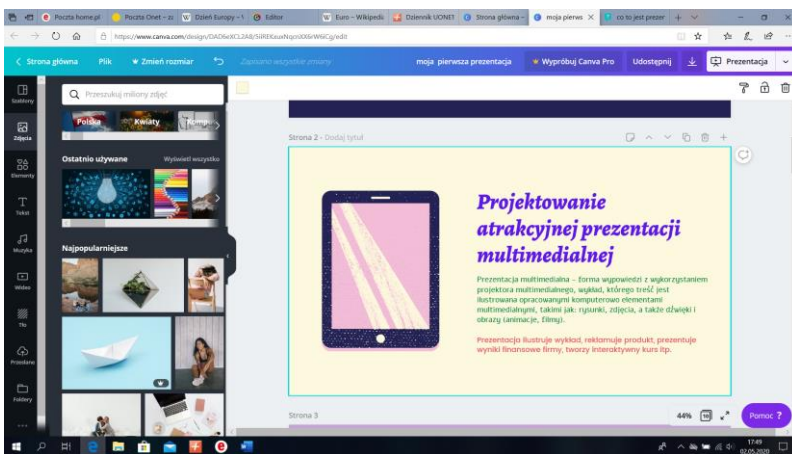


Po usunięciu slajdu prezentacja wygląda następująco:

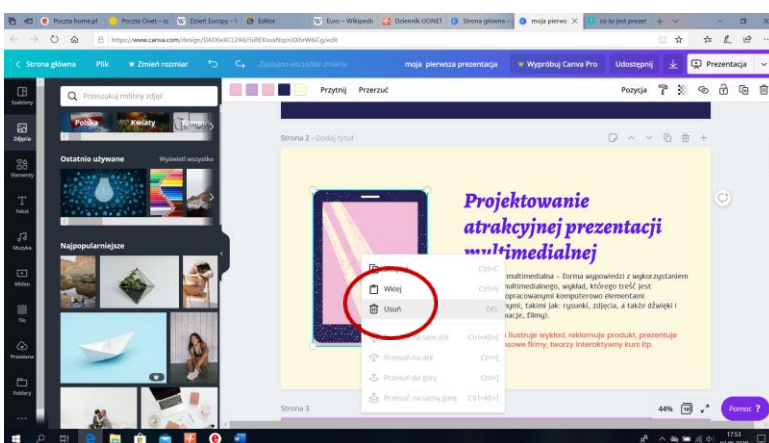


Teraz wystarczy kliknąć w napisy i wprowadzić swoje. Można zmienić rozmiar czcionki, krój i kolor czcionki. Wszystko zależy od Waszej inwencji i pomysłowości.

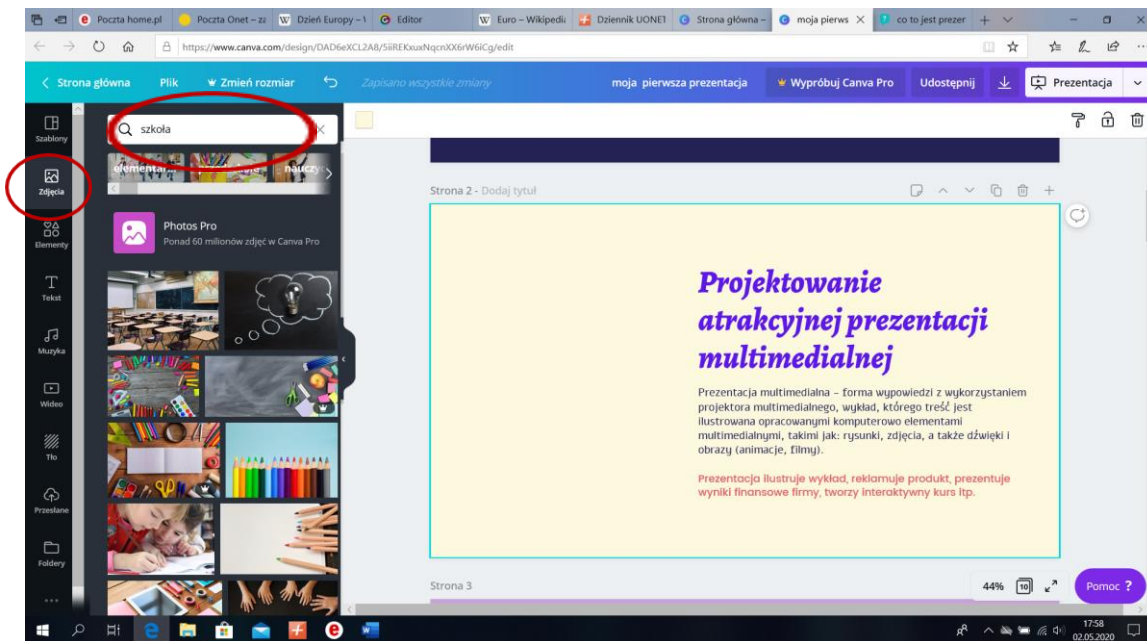
Slajd nr 2 wygląda tak:



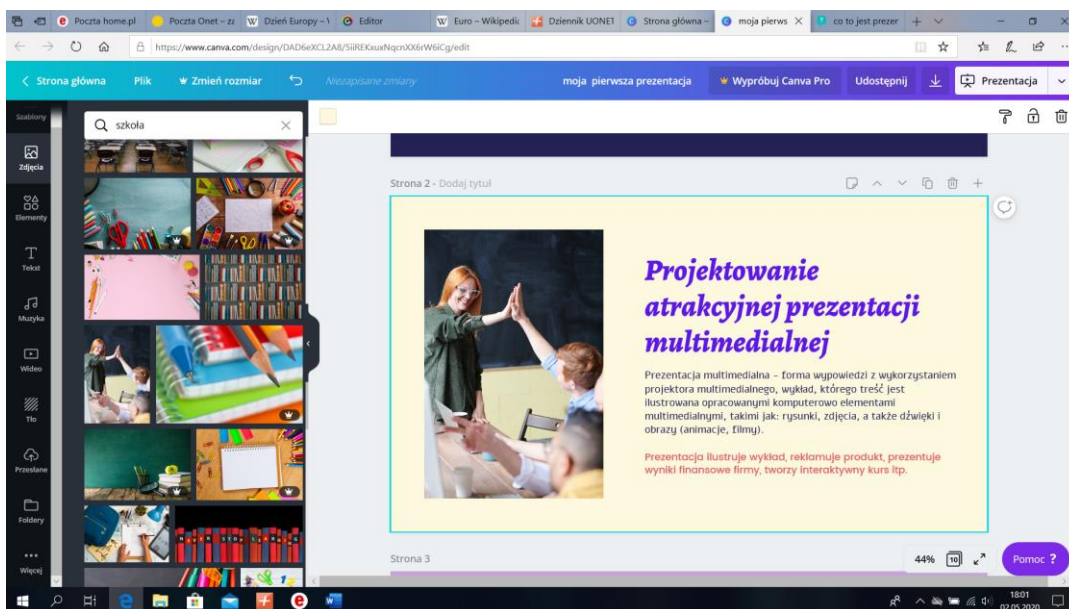
Ty oczywiście możesz wprowadzić swój tekst. Po sformatowaniu tekstu można zmienić grafikę. Klikamy w grafikę lewym przyciskiem myszy. Wokół grafiki pojawi się niebieska obwódka. Wtedy prawym przyciskiem myszy klikamy „USUŃ”



Teraz już tylko wystarczy wybrać odpowiednie zdjęcie z menu po lewej stronie. Możesz również wyszukać zdjęcie wpisując kategorię, która Cię interesuje w polu wyszukiwania.

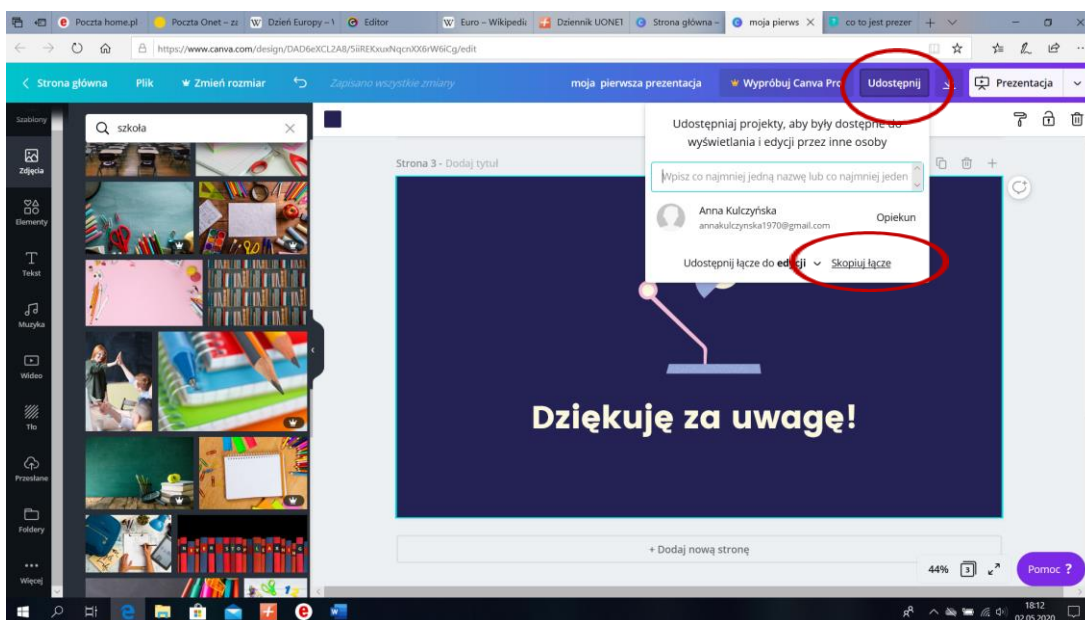
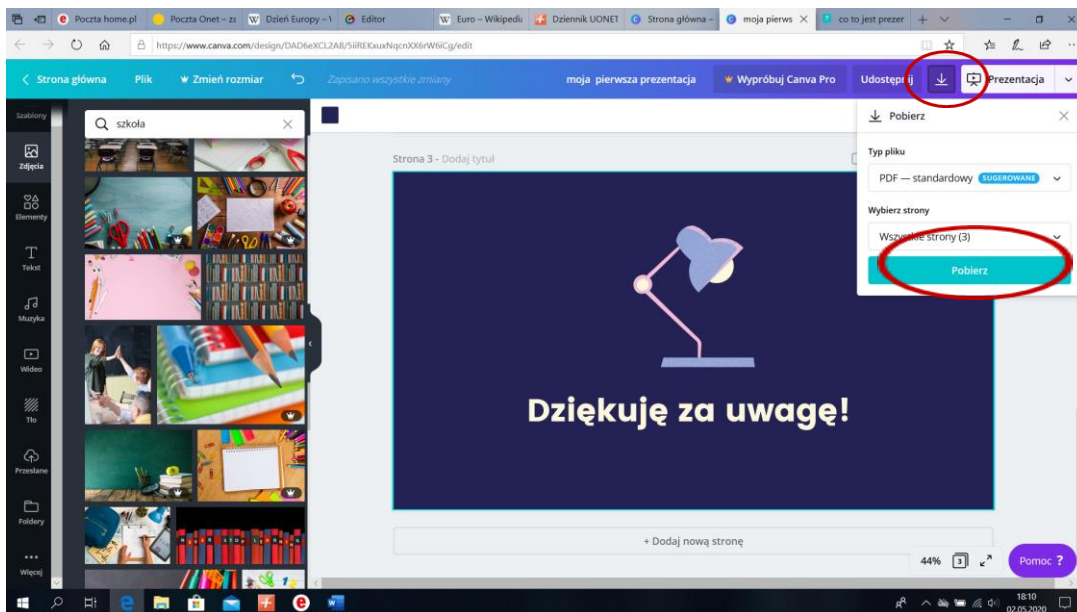


I 2 slajd już gotowy!



W podobny sposób postępujemy z kolejnymi slajdami zmieniając tekst, grafikę, układ slajdów. Te slajdy, które nie są potrzebne usuwamy.

Na koniec prezentację można pobrać na komputer lub udostępnić ją innym poprzez wygenerowany link.



Pamiętaj!

Canva automatycznie zapisuje naszą pracę. Nic już nie trzeba dodatkowo robić. Pamiętaj, aby wylogować się z serwisu. Po ponownym zalogowaniu swoją pracę będziesz mógł znaleźć w dziale „Twoje projekty”. Zwróć również uwagę na to, że niektóre elementy, zdjęcia lub grafiki są płatne w Canvie. Wybieraj tylko te, które oznaczone są jako darmowe. Unikaj znaku \$ lub **Pro**

Pamiętajcie, że Wasze prace są oceniane. Brak przesłanej pracy powoduje, że nie mam możliwości Was ocenić. Przypominam adres mailowy, na który należy przysyłać wykonane zadania: zss4korczak@gmail.com

Pozdrawiam
Anna Kulczyńska