

Funkcjonowanie osobiste i społeczne.

Historia pieniądza.

Na zakupach-siła reklamy.

Zgubne skutki reklamy.

Promocje i gratisy.

W co pakujemy zakupy?

Śmieci wokół nas.

Poniższe zadania wykonaj w terminie:

15 czerwca 2020

16 czerwca 2020

18 czerwca 2020

19 czerwca 2020


Zadanie 1

Zapoznaj się z historią pieniądza.



Pieniądze otrzymujemy jako wynagrodzenie za pracę.
Pieniądze wpływają na konto w banku
Do płacenia możemy używać kart płatniczych zamiast gotówki.

W dawnych czasach ludzie wymieniali przedmioty na przedmioty lub płacili za nie cennymi i poszukiwanymi towarami np.: zbożem, solą, miodem lub skórą zwierząt



wymiana towarowa

monety

banknoty


karty płatnicze





Potem pojawiły się monety. Za towary płacono płaskimi krążkami ze srebra lub złota. Z czasem zaczęto umieszczać a monetach wizerunki władców.

Z biegiem czasu korzystanie tylko z monet okazało się niewystarczające. Pojawiły się banknoty –pieniądze papierowe, które były wygodniejsze w użyciu niż monety



Podpisz zdjęcia. Ponumeruj środki płatnicze według kolejności w jakiej się pojawiły.

	
<input type="checkbox"/>	<input type="checkbox"/>
_____	_____
_____	_____
_____	_____
	
<input type="checkbox"/>	<input type="checkbox"/>
_____	_____
_____	_____
_____	_____

Uzupełnij przysłowia o pracy.

Bez _____ nie ma kołaczy.
Jaka _____, taka płaca.
Nauką i _____ ludzie się bogacą.

Ponumeruj zdania według kolejności- od pracy do zakupów.

- Rodzice wypłaconymi pieniędzmi mogą płacić za zakupy w sklepie.
- Rodzice otrzymują wynagrodzenie za wykonywaną pracę.
- Rodzice wypłacają pieniądze z konta w banku albo z bankomatu.
- Zarobione pieniądze wpływają na konto bankowe.

Do czego potrzebne są pieniądze?

Czy wszystko można za nie kupić? Pomyśl i dokończ zdania.

Dzięki pieniądзом mogę

Za pieniądze nie mogę

Zadanie 2


W czasie zakupów, na ulicy, w radiu, telewizji i Internecie spotykamy się z REKLAMĄ.

Co to jest reklama?

Reklama to zachęta do kupienia jakiegoś towaru, przedstawiająca tylko jego dobre strony. Może mieć różne formy: tekstu, filmu (spotu reklamowego), plakatu, obrazka z napisem. Reklamy spotykamy w telewizji, Internecie, gazetach, na ulicach. Wszędzie, gdzie można dotrzeć do klientów.



Reklama zachęca nas do kupna. Powoduje, że kupujemy rzeczy, których nie zawsze potrzebujemy. Dlatego warto do niej podejść z dystansem i dobrze przemyśleć zakupy. Nie zawsze warto korzystać z promocji i gratisów.



REKLAMY ATAKUJĄ!

Zdarza się każdemu z nas marzyć o zakupie różnych rzeczy.
Czy na pewno ich potrzebujemy, czy są to tylko zachcianki?



Nauucz się odróżniać potrzebę od zachcianki.



Wpisz wyrazy z ramki w odpowiednie miejsca.

chwilowa ochota na coś ● coś, co jest konieczne ●
kaprys ● coś, co jest niezbędne

Zachcianka to _____

Potrzeba to _____

Zadanie 3

Odczytaj wyrazy z ramki napisane wspak, a dowiesz się , na co należy zwracać uwagę podczas robienia zakupów. Zapisz te wyrazy.

a n e c

ć ś o k a j

ć ś o n t a d y z r p

Zadanie 4

Rozwiąż rebus



ka = czy ~~ot~~ ~~og~~ ka = cznie p = m ch = szę

Zadanie 5

Przeczytaj zdania. Zdecyduj , które są prawdziwe. Pokoloruj przy każdym z nich odpowiednią ramkę z sylabą. Odczytaj powstałe wyrazy i je zapisz. Jak rozumiesz słowa o zakupach?

TAK **NIE**

Podczas zakupów dzieci nie powinny oddalać się od rodziców.

bez

za

Za kupione towary płacimy na zapleczu sklepu.

od

piecz

W niektórych sklepach nie możemy płacić kartą płatniczą.

nie

nat

Wszystkie towary oznaczone etykietą „Promocja” kosztują złotówkę.

stwo

kul

Aby chronić środowisko, pakujemy zakupy w ekologiczne torby.

tu

bez

W sklepach samoobsługowych sprzedawca podaje towar klientowi.

bez

ral

Kasjer to osoba, u której możesz zapłacić za zakupy.

nie

ba

Zadanie 6

Robiąc dużo zakupów produkujemy mnóstwo śmieci. Zwykle wyrzucamy prawie kilogram śmieci dziennie. Z rozkładaniem takiej ilości odpadów przyroda sobie sama nie poradzi. Jak możemy pomóc?

- Zabieraj na zakupy płócienną torbę
- Pakuj podobne towary do jednego opakowania np. marchewkę, pietruszkę, por, seler włóż do jednej torebki
- Segreguj śmieci

Przeanalizuj poniższy schemat. Wyciągnij wnioski.

