

## PRZYSPOBIENIE DO PRACY GOSPODARSTWO DOMOWE

### Krucze mini rogaliki z masą kajmakową.

#### Zadanie wykonaj w terminie.

08 czerwca 2020

#### Składniki:

2szklanki maki pszennej

½ szklanki mąki krupczatki

20 dag masła

2 żółtka

1 czubata łyżka gęstej kwaśnej śmietany (może być jogurt)

¼ szklanki cukru pudru

Szczypta soli

1puszka masy kajmakowej

#### Wykonanie:

Przygotować potrzebne składniki, odmierzyć mąki, dodać pokrojone , zimne masło,cukier puder, żółtka, śmietanę , odrobinę soli. Wszystkie składniki krótko zagnieść, aby się ze sobą dobrze połączyły. Ciasto podzielić na dwie części, owinąć folią i włożyć na około 1 godz. do lodówki.



Po tym czasie wyjąć ciasto na blat posypany mąką i rozwałkować w kształcie koła o średnicy około 28 cm. Posmarować masą kajmakową . Ciasto podzielić na 16 trójkątów. Zwinąć rogaliki i ułożyć na blaszce wyłożonej papierem do pieczenia. Z ciasta otrzymamy 32 rogaliki. Przed pieczeniem posmarować rogaliki rozbełtanym jajkiem. Wypiekać w nagrzanym piekarniku 180, 190 stopni do uzyskania złotego koloru, około 15- 20 minut.



**Smacznego!  
Pozdrawiam!**



## OGRODNICTWO

### Ogród warzywny w maju

**Zadanie wykonaj w terminie**

**09 czerwca i 10 czerwca 2020**

#### Zadanie 1

Kliknij w link <https://www.youtube.com/watch?v=4PxxW85CAnMi> obejrzyj film”  
Czerwiec w ogrodzie. Kalendarz ogrodnika na 10.06 - 16.06.”

Podpisz w okienkach rośliny, o których była mowa w filmie.

#### Czerwcową ozdobą ogrodu



#### Pierwsze zbiory owoców









**Pierwsze zbiory warzyw**







## Mocowanie roślin na palikach




## Przycinanie żywopłotów iglastych



Iglaki na żywopłot to :

## Wysiew na grządkach.





## **Zadanie 2**

Wykonuj systematycznie prace pielęgnacyjne w ogrodzie.

## **GOSPODARSTWO DOMOWE**

**Zadanie wykonaj w terminie:**

**10 czerwca 2020**

## **Zadanie 1**

Obejrzyj film klikając w link <https://www.youtube.com/watch?v=DCSIhYDRP1Y>

„15 UROCZYCH I PRAKTYCZNYCH POMYSŁÓW NA SZYCIĘ”

Na filmie znajdziecie wiele ciekawych pomysłów na szycie. Na filmie pokazano łatwiejsze i trudniejsze sposoby na szycie . Ja proponuję Wam

wykonanie poduszczeni na igły i szpileczki , który została zaprezentowany na filmie. Do jego wykonania potrzebujemy:

- Skarpetę
- Czyścik drucziany do mycia garnków
- Iglę, nitkę
- nożyczki

Możesz jeżeli chcesz ozdobić poduszczeni do igieł oczkami i noskiem. Można je wykonać z guziczków lub naszyć z kawałków materiału.

Powodzenia.