

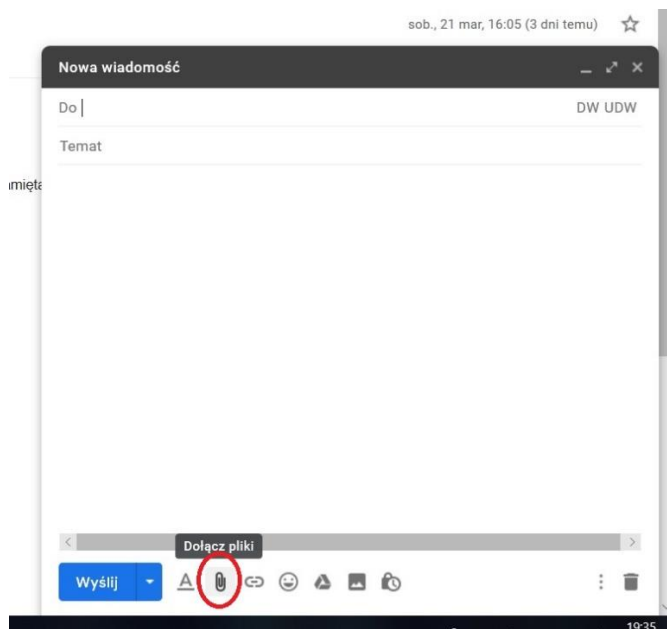
## Temat: E-mail z załącznikiem.

Dziękuję za wykonanie pierwszego zadania. Przysłane przez Was maile były poprawne. Wszystkim wysłałam informację zwrotną.

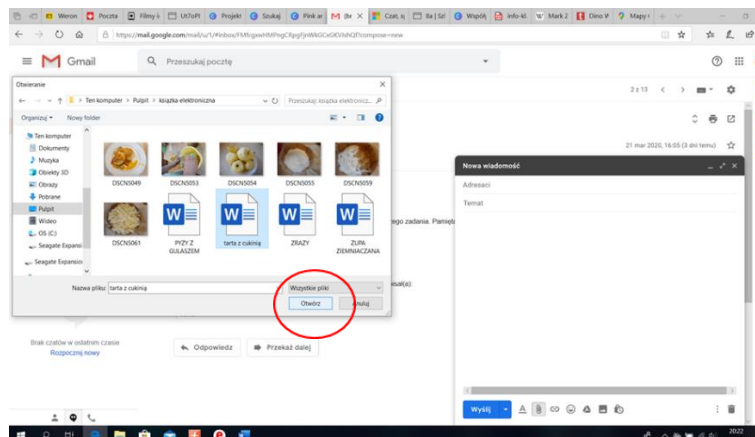
Następne ćwiczenie, które dla Was przygotowałam to wysłanie do mnie e-maila z załącznikiem. Załącznikiem będzie plik tekstowy albo graficzny. Proszę, abyście wyszukali w Internecie informację o twórcy i założycielu Facebooka. Notatka powinna zawierać najważniejsze dane: imię i nazwisko twórcy FB, datę urodzenia, jakie szkoły ukończył, w którym roku założył FB. Pracę należy przygotować w edytorze tekstu (np. Word). Jeżeli nie posiadasz edytora tekstu to wyszukane informacje umieść bezpośrednio w wiadomości e-mail a jako załącznik dodaj plik graficzny - zdjęcie twórcy FB.

Pamiętaj, że gdzie zapisujesz pliki na swoim komputerze, abyś mógł je łatwo odszukać.

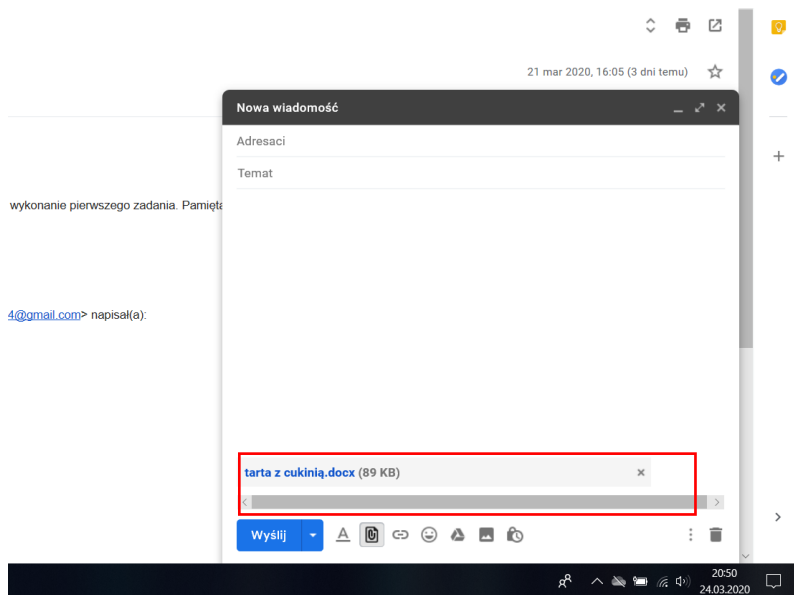
Przypominam, jak w poczcie gmail wstawiamy załącznik. Wybierz: Dołącz plik



Następnie klikamy w plik, który chcemy dołączyć a później w przycisk Otwórz



A tak wygląda mail z dołączonym plikiem.



Wierzę w Was! Trzymam kciuki! Powodzenia!

Jeżeli będziecie mieć problemy piszcie maile albo odszukajcie mnie na FB.

Wykonaną pracę prześlijcie do 1 kwietnia na adres [zsz4korczak@gmail.com](mailto:zsz4korczak@gmail.com)