


1.




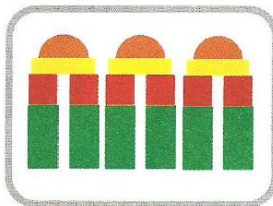




Podziel na sylaby nazwy obrazków. Przy każdym narysuj tyle kropek, ile sylab słyszysz w jego nazwie.




2.

Połącz linią obrazki, na których są takie same budowle. Zbuduj i przyklej własną budowlę.





Połącz linią obrazki, których nazwy rozpoczynają się tą samą głoską.



r



d



b



3. Wykonaj odejmowanie:

$$4 - \square = 1$$

$$6 - \square = 3$$

$$5 - \square = 4$$

Powodzenia.