

Temat: Pizza jak prawdziwa. 13.05 2 lekcje

Nauczyciel: Renata Jakubowska

Pizza jest uwielbiana przez ludzi na całym świecie. Czy ty lubisz pizzę? Dzisiaj zrobimy pizzę, ale zupełnie inną - papieru.

Aby wykonać papierową pizzę będziesz potrzebować następujących materiałów:

1. Kredki
2. Blok rysunkowy
3. Nożyczki
4. Klej
5. Szablon


Jeśli nie masz drukarki wytnij

**8 trójkątów,
popatrz na gotowy
wzór i narysuj
swoje kawałki**


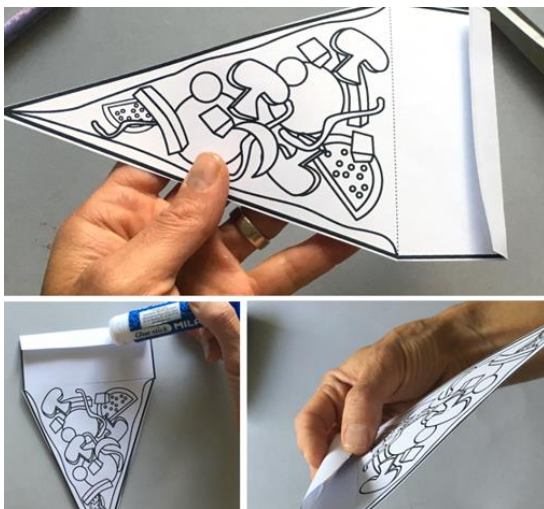
pizy. Może to być pizza, którą najbardziej lubisz lub na przykład pizza z serem i ketchupem.



1. Do zrobienia pizzy potrzebujesz 8 kawałków pizzy. Wydrukuj szablon. Wytnij kawałki pizzy.



2. Zagnij jak na zdjęciu. Końcówki sklej.



3. Pokoloruj kawałki pizzy i przyklej na kartkę.



