





















Temat: Lody na patyku – sekwencje obrazkowe. 22.06-23.06

Nauczyciel Renata Jakubowska



1. Popatrz na ilustrację, wstaw odpowiedni obrazek w brakujące miejsce.

| | | | | | |
|---|--|---|---|--|---|
| lody na patyku  | truskawka  | lody na patyku  | truskawka  |  | truskawka  |
| arbuz  | lody  | arbuz  | lody  |  | lody na patyku  |
| wata cukrowa  | truskawka  | lody na patyku  | wata cukrowa  |  | arbuz  |

2. Jakie lody lubisz najbardziej? Narysuj po śladzie lody. Wyklej je kolorowym papierem.

