

**Witam Was serdecznie dzisiaj jest 1 czerwiec czyli Dzień Dziecka 😊 z tej okazji życzę:**



## **Funkcjonowanie w środowisku**

**Temat: Dzień Dziecka. 01.06.2020**

Dzisiaj Wasze Święto, szkoda, że musimy je spędzać na odległość 😞 w klasie na pewno cały dzień przeznaczony byłby na zabawy, gry, słodczyce 😊 i różne atrakcje. Plan na dzisiaj:

1. Wstań prawą nogą z uśmiechem od ucha do ucha.
2. Zjedz śniadanko.
3. Dzisiaj jest dzień zabaw – wyciągnijcie swoje ulubione zabawki i pobawcie się może zaprosicie do zabawy rodzeństwo lub rodziców?
4. Po zjedzonym śniadanku czas na małą słodycz 😊
5. Wiem, że bardzo lubicie gry i zabawy na komputerze, oto moje propozycje na dzisiaj:

<http://pisupisu.pl/przedszkole/odkrywankam-4/0/0>

<http://pisupisu.pl/przedszkole/kolorowe-przedmioty>

<http://pisupisu.pl/przedszkole/przesun-ksztalt>

[https://www.gry.pl/gr/bubble\\_shooter](https://www.gry.pl/gr/bubble_shooter)

**MILEGO DNIA DZIECKA!**

**Temat: Utrwalanie obrazu graficznego liter. 02.06.2020**

Zapraszam do przypomnienia liter alfabetu, pomoże wam w tym piosenka

<https://www.youtube.com/watch?v=BsLJmiOA75M> i tablica:





1. Co rozpoczyna się na wskazaną literę <http://pisupisu.pl/przedszkole/slowo-na-literke>
2. Znajdź literę <http://pisupisu.pl/przedszkole/znajdz-literę>
3. Zadanie dla was napiszcie na kartce samodzielnie cały alfabet.  
Powodzenia!

## Temat: Ćwiczenia w liczeniu w zakresie 10. 03.06.2020

Utrwalamy liczby: posłuchaj piosenki <https://www.youtube.com/watch?v=JdcGTOAAuKg>

Popatrz na tablicę, policz po kolei:

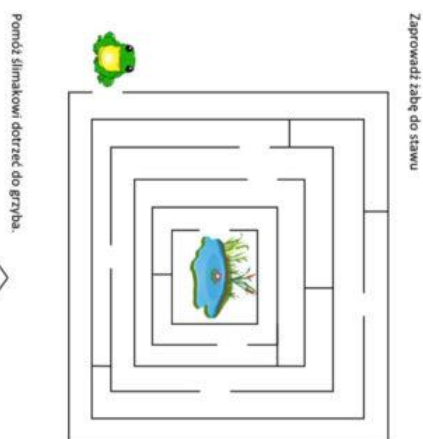
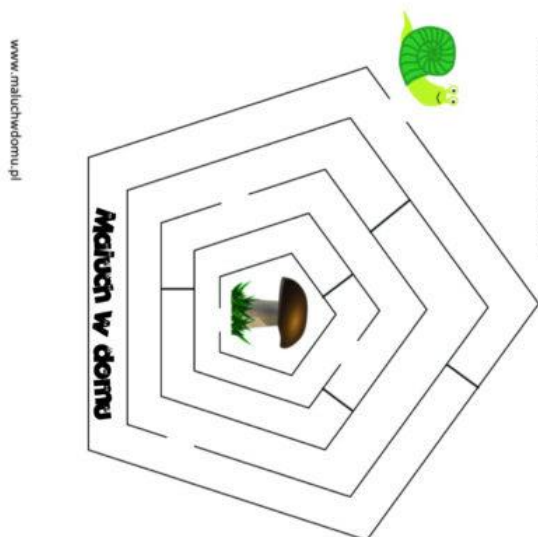
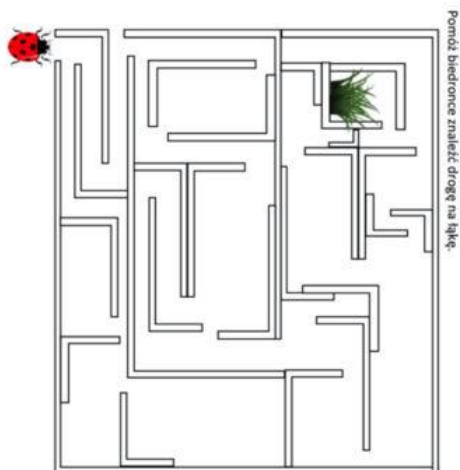



a teraz zapraszam do ćwiczeń:



1. Jaka to liczba <http://pisupisu.pl/przedszkole/jaka-cyfra>
2. Znajdź cyfrę <http://pisupisu.pl/przedszkole/znajdz-cyfre>
3. Zadanie dla was napiszcie na kartce samodzielnie liczby od 1-10

# Temat: Łamigłówki-ćwiczenia spostrzegawczości. 04.06.2020


Rozwiąż łamigłówki:




Znajdź 10 różnic



Zwierzęta pogubiły swoje cienie. Pomóż im je dopasować.



Zwierzątka pogubiły własne cienie. Pomóż im je odnaleźć.  
Połącz linią zwierzątko z jego cieniem.






**Temat: Kształtowanie orientacji przestrzennej. 05.06.2020**


W poprzednim tygodniu ćwiczyliśmy orientację przestrzenną, dzisiaj przypomnimy sobie kiedy coś, jakiś przedmiot znajduje się pod, nad, za, przed.

## Pod i nad

Pokoloruj wszystkie pojazdy, które jadą po moście, na niebiesko, a wszystkie, które przejeżdżają lub przepływają pod mostem, na czerwono. Powiedz, jak się nazywają.


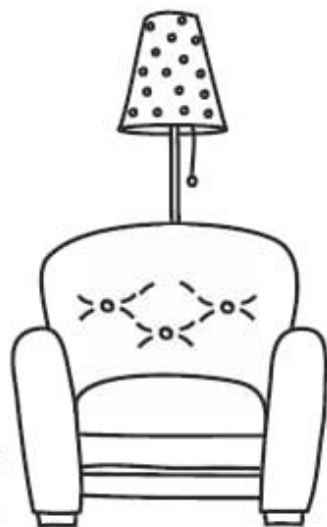



**Cel dydaktyczny:** nauka pojęć „pod” i „nad”, rozszerzanie słownictwa.



Co znajduje się za fotelem?  
Pokoloruj te elementy.

ZA








## **Zajęcia rozwijające kreatywność**

### **Temat: Moja ulubiona zabawka.**


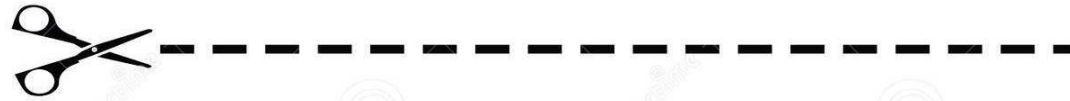

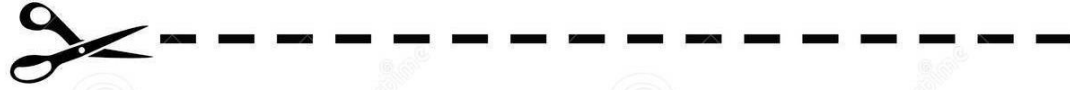
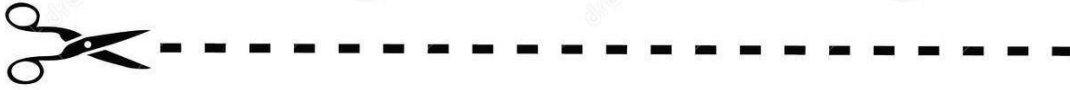

Narysuj swoją ulubioną zabawkę, którą lubisz się bawić.

### **Temat: Wyklejanka.**

Wyklej obrazek kawałkami kolorowego papieru lub gazety.

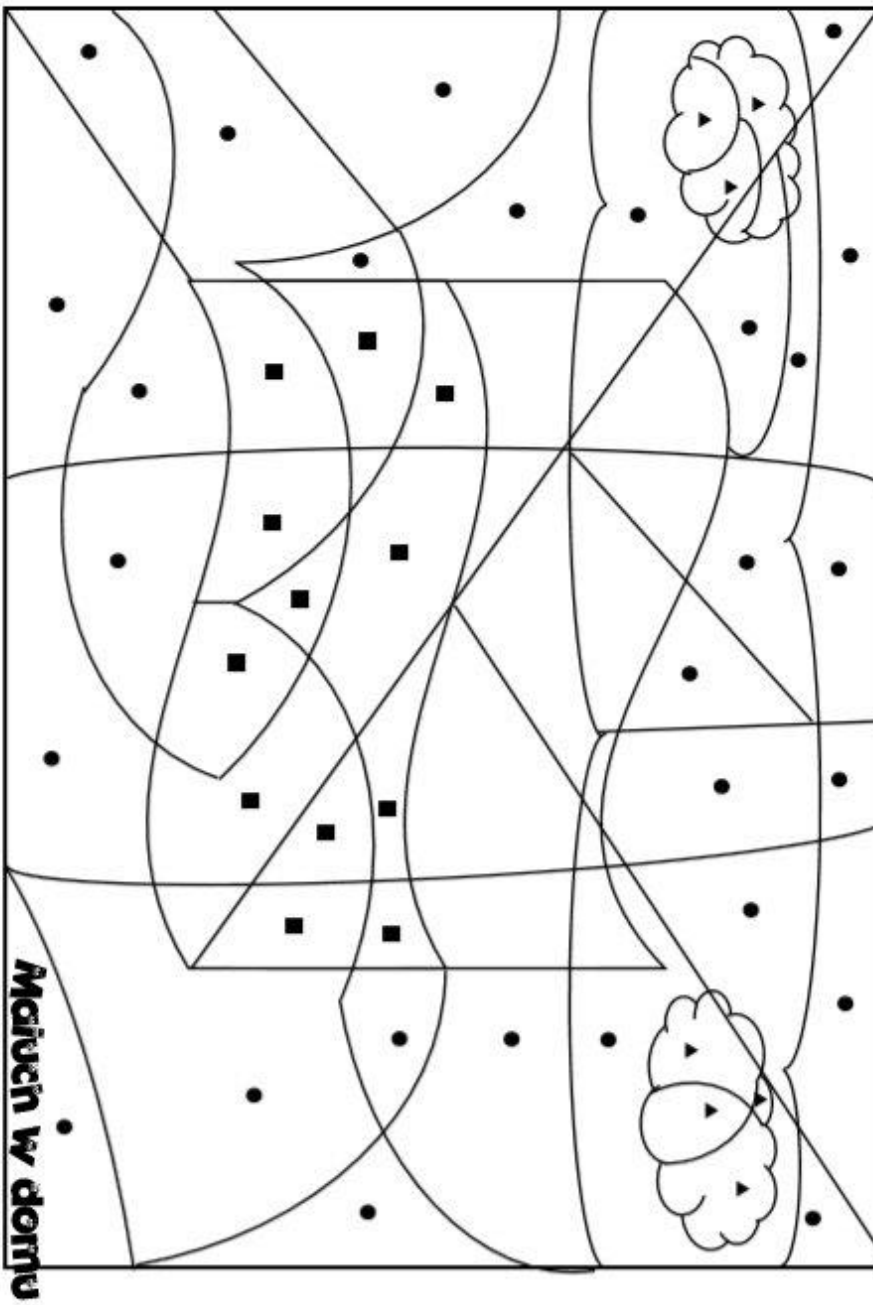


Temat: Ćwiczenia w ciecieniu po linii.




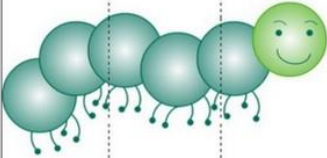
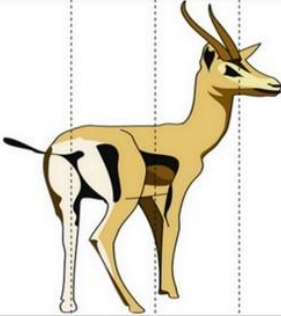



**Temat: Kolorowanie według kodu.**

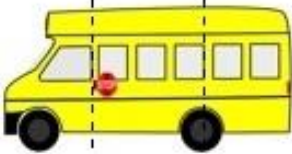
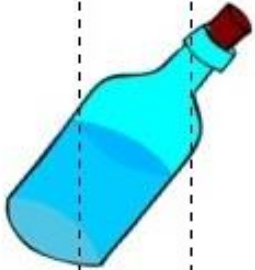
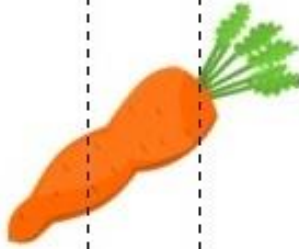
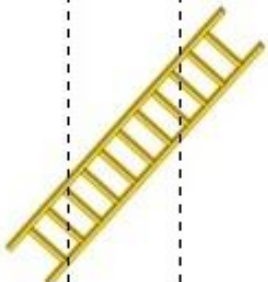


Pokoloruj rysunek zgodnie z instrukcją



# Zajęcia rozwijające komunikowanie się

Temat: Ćwiczenia w czytaniu.

		
kwia ty	sto no ga	an ty lo pa
		 <i>Moiuch w domu</i>
li zak	mi kro fon	te le wi zor

		
au to bus	bu tel ka	mar chew ka
		 <i>Moiuch w domu</i>
dra bi na	for te pian	pa tel nia


**Temat: Składnie wyrazów z sylab według wzoru.**


Połącz sylaby tak aby powstał wyraz.

www.maluchwdomu.pl


lą		ka
tra		tyl
mo		wa


ma		pa
fla		bus
glo		ga


ry		bak
wę		ba
ro		dka


świ		wa
ko		nia
kro		za

www.maluchwdomu.pl

gi		le
pta		ma
kar		ki

bu		za
blu		dnie
spo		ty

ob		by
ra		raz
far		ma

ku		jo
ja		gut
ko		ra