

Witam Was serdecznie po tygodniowej przerwie świątecznej. Mam nadzieję, że jesteście zdrowi, wypoczęci i pełni sił do rozwiązywania nowych zadań. Serdecznie dziękuję rodzicom za foto relację z rozwiązywania zadań i piękne prace plastyczne jestem pod wrażenie waszej pracy i zaangażowania.



Serdecznie dziękuję rodzicom za poświęcony czas, zaangażowanie.




W tym tygodniu pracujemy dwa dni ! Zabieramy się do pracy!


Funkcjonowanie osobiste i społeczne.

Temat: Dodawanie w zakresie 10. 16.04.2020


Dzisiaj mam dla Was karty pracy na których poćwiczycie dodawanie w zakresie 10.
Powodzenia!




$1 + 1 = \underline{\quad}$




$2 + 2 = \underline{\quad}$




$3 + 5 = \underline{\quad}$



$4 + 3 = \underline{\quad}$



$1 + 2 = \underline{\quad}$



$4 + 2 = \underline{\quad}$

2

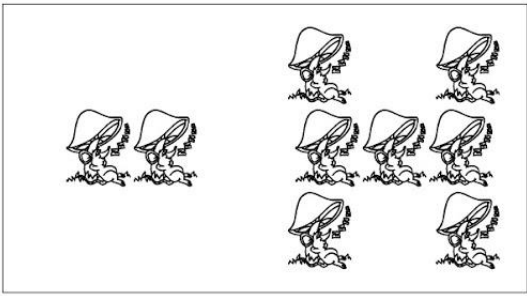
7

3


8

6


4



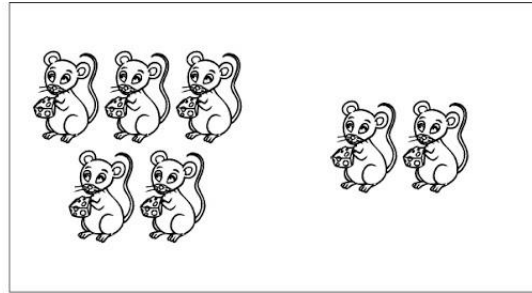
$$2 + 7 = \underline{\quad}$$




$$2 + 4 = \underline{\quad}$$




$$1 + 0 = \underline{\quad}$$



$$5 + 2 = \underline{\quad}$$



$$1 + 3 = \underline{\quad}$$



$$3 + 2 = \underline{\quad}$$

5

7

9

4

6

1

Przypomnij sobie zwroty grzecznościowe, które każdy powinien znać i używać:

ZWROTY GRZECZNOŚCIOWE



Ilustracje, Źródło: <http://www.freepik.com>

<https://mała275.blogspot.com>

Zad. Przyjrzyj się obrazkom i powiedz, których zwrotów grzecznościowych użyły dzieci.
(Drodzy rodzice karty nie drukujcie wystarczy że dziecko odpowie ustnie)

Polecenie: Wyrnij kartoniki z podpisami, a następnie wklej je we właściwych ramkach pod obrazkami.



dziękuję

proszę

przepraszam

Zad. Obejrzyj historię o dobrym wychowaniu

https://www.youtube.com/watch?v=LE_0VRIA608

opowiedz rodzicom o czym była ta historia, jakich słów używali bohaterowie, czy byli dobrze wychowani?










Zajęcia rozwijające komunikowanie się

Temat: Czytanie globalne.

16.04.2020

Poćwiczmy czytanie, tak jak to robiliśmy w klasie. Przyjźy się obrazkom i z pomocą rodzica odczytaj podpisy pod obrazkami.

<https://mala275.blogspot.com>

							
ba	nan	a	grest	a	na	nas	
							
jabł	ko	ki	wi	mo	re	la	
							
grusz	ka	cy	try	na	brzo	skwi	nia



ba lon



ro wer



au to bus



mo tor



po ciąg



ra kie ta



sta tek



sa mo lot



la ta wiec

	MA LI NY	MALINY
	MA MA	MAMA
	LO DY	LODY
	KO TY	KOTY
	RY BA	RYBA
	KU RA	KURA

	LA TO	LATO
	STA TEK	STATEK
	SO WA	SOWA
	BU TY	BUTY
	SA MO LOT	SAMOŁOT
	KO ZA	KOZA
	ZI MA	ZIMA