



Witam Was serdecznie.

Przed nami kolejny tydzień pracy, trochę krótszy ponieważ w piątek przypada 1 maj – Święto Pracy. W tym tygodniu kończy się miesiąc kwiecień a zaczyna miesiąc maj. Bardzo za Wami tęsknie ale jeszcze trochę dla naszego dobra musimy zostać w naszych domach i prawie cały nadchodzący maj pracować zdalnie.

Wierzę w Was i jestem dumna z Was. Dziękuję rodzicom za relację z domowego nauczania.


Funkcjonowanie w środowisku

Temat: Utrwalenie nazw pór roku, miesięcy i dni tygodnia. 27.04.2020

Zapraszam do zapoznania się z piosenką, rymowanką i wyliczanką po utrwaleniu uzupełnij karty pracy.


- Nauka pór roku- 4 Pory roku – Piosenka dla dzieci
https://www.youtube.com/watch?v=69B_ZI37PYw
- Nauka miesięcy -Rymowanki dla dzieci
https://www.youtube.com/watch?v=mUXa5Hg_QzI
- Nauka dni tygodnia – Tydzień liczy 7 dni
<https://www.youtube.com/watch?v=KJiXPp1jSgQ>

O każdej porze roku jest inna pogoda. Przyjrzyj się, jak ubrane są dzieci, a następnie połącz je z odpowiednim rysunkiem.



2. Połącz obrazki z odpowiednim wyrazem – nazwą pory roku.


WIOSNA




LATO



JESIEŃ



ZIMA



Jest dwanaście miesięcy i zawsze następują po sobie w tej samej kolejności. Połącz wagoniki tak, aby utworzyły jeden rok.



Wytnij i ułóż w odpowiedniej kolejności.



Seven empty rectangular boxes arranged vertically, intended for pasting the cut-out day names in the correct order.

Temat: Symbole narodowe.

28.04.2020

Symbolami narodowymi Rzeczypospolitej Polskiej są: flaga, godło i hymn narodowy.




Najstarszym symbolem jest **godło**, którego używano już w XIII wieku, a sto lat później stało się oficjalnym herbem polski. Po odzyskaniu niepodległości w 1918 roku sejm zatwierdził wizerunek orła jako herb niepodległej Polski.



Zad. Uzupełnij brakujące litery, przeczytaj.

Znam symbole narodowe;



godło | *flaga* | *mapa*

p

g d

fl g

Zad. Odczytaj ukryte symbole i zapisz : FLAGA, GODŁO, HYMN

SYMBOLE NARODOWE

Odczytaj kody i zapisz zdania.








Polskie symbole narodowe to:

www.szkolneinspiracje.pl

Temat: Majowe święta.

29.04.2020

Nadchodzi jeden z najpiękniejszych miesięcy w roku – maj. Przyroda obudziła się już do życia i zachwyca nas swym bogactwem i pięknem. Jest ciepło, słonecznie i kolorowo. Dużo czasu spędzamy na łonie natury. Maj to również ważne dla Polaków święta.



1 maja to Międzynarodowy Dzień Solidarności Ludzi Pracy – został wybrany jako święto przez kongres obradujący w Paryżu w 1890 roku. W Polsce Święto Pracy jest świętem państwowym od 1950 roku.



tym

Dzień Flagi Rzeczypospolitej Polskiej – polskie święto wprowadzone na mocy ustawy z 20 lutego 2004, obchodzone między świętami państwowymi: 1 maja (zwanym Świętem Pracy) i 3 maja (Świętem Narodowym 3 Maja). 2 maja obchodzimy Dzień Flagi Rzeczypospolitej Polskiej. W dniu na naszych domach powinny być wywieszane flagi.




Święto Narodowe Trzeciego Maja – polskie święto państwowe obchodzone 3 maja w rocznicę uchwalenia Konstytucji 3 maja (1791). Aby państwo i jego obywatele mogli prawidłowo funkcjonować, potrzebne są główne zasady działania, które określa Konstytucja: „Władzę ustawodawczą sprawują Sejm i Senat, władzę wykonawczą Prezydent Rzeczypospolitej Polskiej i Rada Ministrów, a władzę sądowniczą sądy i trybunały”.

Zad. Pokoloruj flagę



POLSKA



M m

M m

M M M M M M M M M M

M M M M M M M M M M


M M M M

m m m m m m m m m m

m m m m m m m m m m

m m m m

M m M m M m M m M m



nożyczki

N n

N n

N N N N N N N N N N N N

N N N N N N N N N N N N

N N N N

n n n n n n n n n n n n

n n n n n n n n n n n n

n n n n

N n N n N n N n N n N n

Zajęcia rozwijające komunikowanie się

1. Wysłuchaj wiersza - Władysława Bełzy – Katechizm Polskiego Dziecka

<https://www.youtube.com/watch?v=loVo3tKKU9Y>

Uczyliśmy się tego wiersza z podziałem na rolę w zeszłym roku, przypomnijcie sobie, spróbujcie nauczyć się odpowiedzi na pamięć.

Katechizm polskiego dziecka

— Kto ty jesteś?

— **Polak mały.**

— Jaki znak twój?

— **Orzeł biały.**

— Gdzie ty mieszkasz?

— **Między swemi.**

— W jakim kraju?

— **W polskiej ziemi.**

— Czem ta ziemia?

— **Mą Ojczyzną.**

— Czem zdobyta?

— **Krwią i blizną.**

— Czy ją kochasz?

— **Kocham szczerze.**

— A w co wierzysz?

— **W Polskę wierzę.**

— Coś ty dla niej?

— **Wdzięczne dziecię.**

— Coś jej winien?

— **Oddać życie.**

2. Powtórz proszę pory roku, miesiące i dni tygodnia



Nauczycielka



Dni tygodnia

PONIEDZIAŁEK

WTOREK

ŚRODA

CZWARTEK

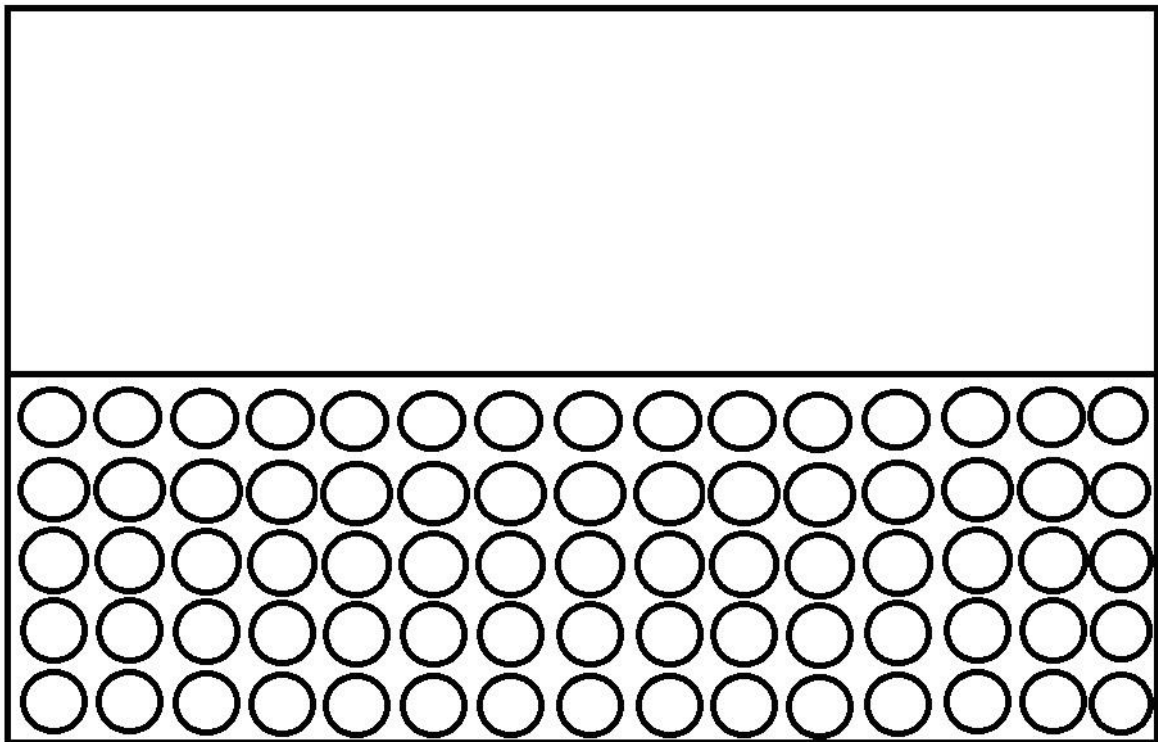
PIĄTEK

SOBOTA

NIEDZIELA

Zajęcia rozwijające kreatywność

1. Wyklej kółeczka na fladze za pomocą plasteliny, kuleczek z bibuły, lub pomaluj farbami przy użyciu palca.



2. Wykonaj flagę

Potrzebny będzie patyczek od szaszłyka, biała i czerwona kartka, klej, nożyczki.

