

AT/16.04.2020/ zajęcia rozwijające kreatywność 4buP-7buP
Temat: Szablony kwiatów-wyklejanka.

Witam was po świątecznej przerwie. Pogoda nam się zepsuła, ale postaramy się to nadrobić naszymi kolorowymi pracami. Przyjrzyjcie się mamy tu obrazek przedstawiający wiosenne kwiaty. To jest moja mała podpowiedź jak powinna wyglądać wasza praca.



Na pewno zauważyliście piękne kolory. Proszę was o wykonanie pracy przedstawiającej taki ogród lub park. Przesyłam szablony różnych roślin, które możecie:

1. Wydrukować lub odwzorować poproście rodziców lub rodzeństwo o pomoc.
2. Wyciąć.
3. Wykleić.
4. Umieścić wykonane rośliny na dużej zielonej kartce z bloku technicznego.

Co potrzebne:

-kolorowy papier





-klej


-nożyczki

-zielona kartka z bloku technicznego


-wydrukowane wzory jeżeli nie uda się wydrukować użyjcie własnej wyobraźni na 100% uda się

Flower Template










DIY Wall Flowers



DREWNIACZYŃKA

AT/17.04.2020/ zajęcia rozwijające kreatywność 4buP-7buP
Temat: Masa plastyczna-kwiaty. (2 godziny lekcyjne)

Zajęcia piątkowe zaczynamy od ćwiczeń paluszkowych przesyłam link
<https://www.youtube.com/watch?v=xaf9qPkQwA8>

Po ćwiczeniach paluszkowych proszę was moi drodzy o przygotowanie:
- sztywnej tektury
-plasteliny

Dzisiaj wykonamy kwiecistą łąkę. Wasze palce są rozgrzane po ćwiczeniach paluszkowych zapraszam do pracy. Na łące spotykamy wiele kolorowych kwiatów. Już nie mogę się doczekać na wasze prace będą piękne i kolorowe.
TO MAŁA PODPOWIEDŹ



Po wykonaniu pracy zapraszam do wysłuchania dźwięków łąki
Link <https://www.youtube.com/watch?v=IoC7WCfx6Z0>

Życzę miłej pracy pozdrawiam