

Klasa V – termin wykonania zadania 24.04.2020

Temat: Kalkulator jako narzędzie wspomagające rozwiązywanie problemów.

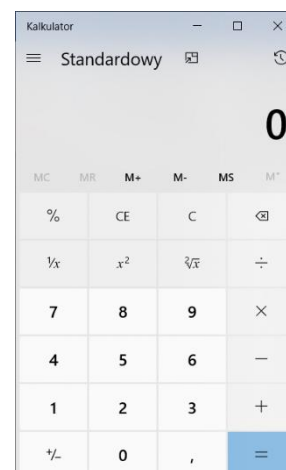
Dzień dobry!

Z pewnością kalkulator był przez Ciebie wykorzystywany na lekcjach matematyki. Z pewnością potrafisz już nim się posługiwać. Ważne ! Za pomocą komputera też można wykonywać obliczenia.

Wyszukaj program Kalkulator w systemie i uruchom go. Okno programu przypomina podręczny kalkulator.

Funkcje najważniejszych przycisków:

Przycisk	Funkcja
<i>Backspace</i>	usuwa ostatnią cyfrę wyświetlanej liczby
<i>C</i>	usuwa z pamięci kalkulatora bieżące obliczenia
<i>CE</i>	usuwa z okna programu wyświetlaną liczbę

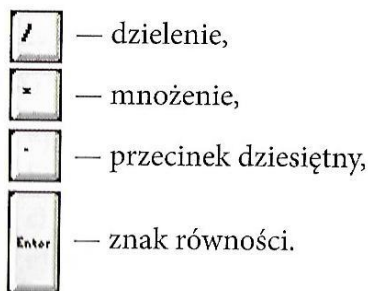



Komputerowy kalkulator można obsługiwać na dwa sposoby:

- za pomocą myszy – wtedy wystarczy klikać lewym przyciskiem myszy odpowiednie przyciski w oknie programu;
- za pomocą klawiatury numerycznej



Obsługa kalkulatora przy użyciu klawiatury wymaga krótkiego wyjaśnienia. Poniżej znajdziesz informacje na temat funkcji niektórych klawiszy.



Funkcję klawisza kasowania pełni klawisz .

Czas rozpocząć pracę z kalkulatorem!

Korzystając z programu kalkulator, oblicz:

- 1234+5678 - obliczenia wykonaj z użyciem myszy
- 9999/300 - obliczenia wykonaj z użyciem klawiatury.

Na zakończenie spróbuj sam wykonać proste obliczenia, np. policz ile lat ma Twoja rodzina (dodaj wiek mamy, taty, sióstr, braci a będziesz wiedział ile wspólnie macie lat).

Pamiętaj o przesłaniu wykonanej pracy na adres anna.kulczynska@zss-wrzesnia.pl, odzyskaj na Messenger lub zrób zdjęcie i prześlij na telefon.

Pamiętajcie! Wasze prace są oceniane!!!

Życzę powodzenia. Trzymam kciuki!

Anna Kulczyńska