



















Temat: Wielkanocne zgadywanki. Określanie cech przedmiotów. 6.04

1. Wskaż symbole związane z Wielkanocą. Nazwij je.

wskazywać 	symbol 	Wielkanoc 		
pisanka 	ryba 	pisklę 	księżyc 	dynia 
bombka 	koszyk wielkanocny 	kielbasa 	bocian 	woda święcona 
zając 	pomidor 	choinka 	Święty Mikołaj 	baranek 

2. Dopasuj nazwę do obrazka. Opisz, jak wygląda BARANEK, PISANKA, KOSZYK WIELKANOCNY, ZAJĄC.

dopasować 	BARANEK ●	●	
	PISANKA ●	●	
	KOSZYK WIELKANOCNY ●	●	
	ZAJĄC ●	●	

2. Co jest duże? Co jest małe?

Wybierz, w jaki sposób wykonasz zadanie.

Sposób 1


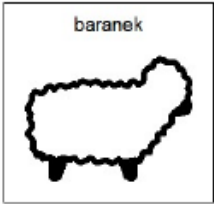


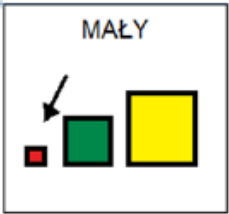
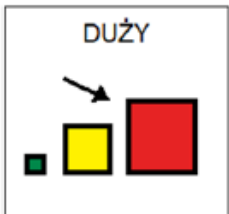
1. Możesz skorzystać z gotowych plansz (te ze znakiem „?”) i plansz do wycięcia.

Sposób 2

2. Możesz narysować na kartce plansze i dorysować odpowiednie obrazki.




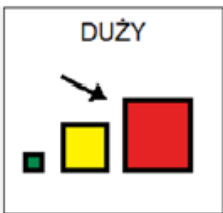
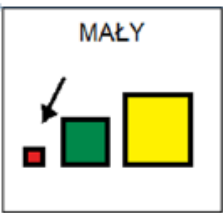
Polecenie 1

1. Poparż na obrazek.
2. Po lewej stronie widzisz piktogram „MAŁY”, pokaż go.
3. Przesuwając palcem w prawą stronę powiedz, co jest małe – BARAN, ZAJĄC, KURCZAK – w odpowiednie miejsca wklej lub narysuj małego barana, małego zająca, małego kurczaka.
4. Popatrz na piktogram „DUŻY”, pokaż go.
Przesuwając palcem w prawą stronę powiedz, co jest duże – BARAN, ZAJĄC, KURCZAK – w odpowiednie miejsca wklej lub narysuj dużego barana, dużego zająca, dużego kurczaka.

	<p>baranek</p> 	<p>zajac</p> 	<p>kurczak</p> 
<p>MAŁY</p> 			
<p>DUŻY</p> 			

Polecenie 2

1. Popatrz na obrazek.
2. Po lewej stronie widzisz piktogram „MAŁY”, pokaż go.
3. Przesuwając palcem w prawą stronę powiedz, co jest małe – MAŁA ZIELONA PISANKA , MAŁA NIEBIESKA PISANKA, MAŁA RÓŻOWA PISANKA– w odpowiednie miejsca wklej lub narysuj małą zieloną pisanekę, małą niebieską pisanekę i małą różową pisanekę.
4. Przesuwając palcem w prawą stronę powiedz, co jest duże – MAŁA ZIELONA PISANKA , MAŁA NIEBIESKA PISANKA, MAŁA RÓŻOWA PISANKA– w odpowiednie miejsca wklej lub narysuj małą zieloną pisanekę, małą niebieską pisanekę i małą różową pisanekę.

?			
<p>DUŻY</p> 			
<p>MAŁY</p> 			

Elementy do wycięcia.

