

AT/16.04.2020/zajęcia rozwijające kreatywność 8uP

Temat: Szablony drzew, kwiatów-wyklejanka. (2 godziny lekcyjne)

Witam was po świątecznej przerwie. Pogoda nam się zepsuła, ale postaramy się to nadrobić naszymi kolorowymi pracami. Przyjrzyjcie się mamy tu obrazek przedstawiający wiosenny ogród/park, a w nim piękne drzewa i kwiaty. To jest moja mała podpowiedź jak powinna wyglądać wasza praca.



Na pewno zauważyliście piękne kolory. Proszę was o wykonanie pracy przedstawiającej taki ogród lub park. Przesyłam szablony różnych roślin, które możecie:

1. Wydrukować lub odwzorować poproście rodziców lub rodzeństwo o pomoc.
2. Wyciąć.
3. Wykleić.
4. Umieścić wykonane rośliny na grubej tekturze np. może to być pudełko po butach.
5. Pomalować tekturę na zielono, niebiesko, żółto

Co potrzebne:

-kolorowy papier

-klej

-nożyczki

-farby

-karton po butach lub kawałek tektury








**-wydrukowane wzory jeżeli nie uda się wydrukować użyjcie własnej
wyobraźni na 100% uda się**


**JESTEŚCIE KREATYWNI BĘDZIE PIĘKNIE
PRZESYŁAM PRACĘ, KTÓRE MOGĄ WAM COŚ
PODPowiedzić**






Pamiętajcie przy wykonywaniu pracy słuchamy muzyki relaksacyjnej przesyłam link <https://www.youtube.com/watch?v=gPvV84fk4ZA>












DIY Wall Flowers







best-coloring-pages.com

Pozdrawiam was serdecznie życzę miłej zabawy.