

AT/11.05.2020/8uP zajęcia rozwijające kreatywność
Temat: Na skrzyżowaniu- zagadki i zadania.

ZADANIE 1

Zagadki Rozszyfruj zagadki, a dowiesz się, co pomaga nam bezpiecznie dojść do szkoły

**Błyska okiem kolorowym,
Trzy kolory dobrze zna,
Gdy do sklepu się wybierasz
Przez ulicę przejść Ci da.**

**Na jednej nodze stoi,
Ulicy się nie boi.
Raz ostrzeże, raz zakaze
Czasem także drogę wskaże.**

**Czy to zwierzę czy nie zwierzę?
Czarno-białe pasy ma,
Kiedy na ulicy leży
Tędy chodź! – daje nam znak.**

ZADANIE 2

Obejrzyj uważnie zamieszczone poniżej rysunki, a następnie przez 15 minut obserwuj, czy któreś z zachowań zauważasz na przejściu dla pieszych przy twojej szkole lub domu? Za każdym razem, gdy zobaczysz podobną sytuację, postaw przy obrazku kropkę. Dorysuj również własny obrazek dla sytuacji, którą zaobserwujesz na przejściu.

Obrazek: Pieszy przebiega przez przejście.




Obrazek 2: Pieszy przechodzi przez przejście




Obrazek 3: Rowerzysta przejeżdża przez przejście




Obrazek 4: Rowerzysta przeprowadza rower przez przejście



Obrazek 5: Twój rysunek



Obrazek6: Twój rysunek



**AT/14.05.2020/8uP zajęcia rozwijające kreatywność
Temat: „ Na skrzyżowaniu”- wykonanie makiety.**

Dzisiaj wykonamy makietę skrzyżowania. Będziecie mogli wykorzystać znaki drogowe, które wykonaliście na zajęciach czwartkowych.

POTRZEBUJECIE:

- duży arkusz sztywnego brystolu lub kartonu
- mazaki
- różnej wielkości pudełka z których zrobicie budynki
- małe auta „resorki”
- farby /kredki możecie sami wybrać
- znaki drogowe

WYSYŁAM PRZYKŁADY





Mile widziane zdjęcia pozdrawiam