

AT/18.05.2020/8uP zajęcia rozwijające kreatywność
Temat: Praca „W bibliotece” - ulotka.

Proszę o wykonanie pracy w formie ulotki. Ulotka ma za zadanie reklamowanie i zachęcanie.

TEMAT ULOTKI- „W bibliotece”- technika dowolna (rysunek, wyklejanka.....)

POTRZEBUJECIE:

- kartkę papieru
- nożyczki
- klej
- farby, kredki, mazaki.....
- naklejki
- projekt ulotki
- komputera/drukarki

TO CO SAMI WYBIERZECIE



WIERZĘ W WASZĄ KREATYWNOŚĆ

CO POWINNA ZAWIERAĆ ULOTKA?

1. Ciekawą formę graficzną

Wygląd ulotki od początku buduje w naszej świadomości wizerunek całej firmy. Dobry projekt graficzny na eleganckim papierze podnosi wiarygodność i wartość firmy.

2. Mała ilość treści.

Opis powinien być krótki, zaledwie kilka zdań. Ulotki powinno czytać się jednym spojrzeniem i od razu zrozumieć, w czym rzecz.

3. Chwytlive hasło, które zwróci uwagę.

PRZYKŁAD ULOTKI



Wojewódzka i Miejska Biblioteka Publiczna
w Rzeszowie zaprasza do udziału w konkursie
artystycznym dla uczniów klas I-VIII

**Lubisz książki?
Masz ciekawe pomysły?**

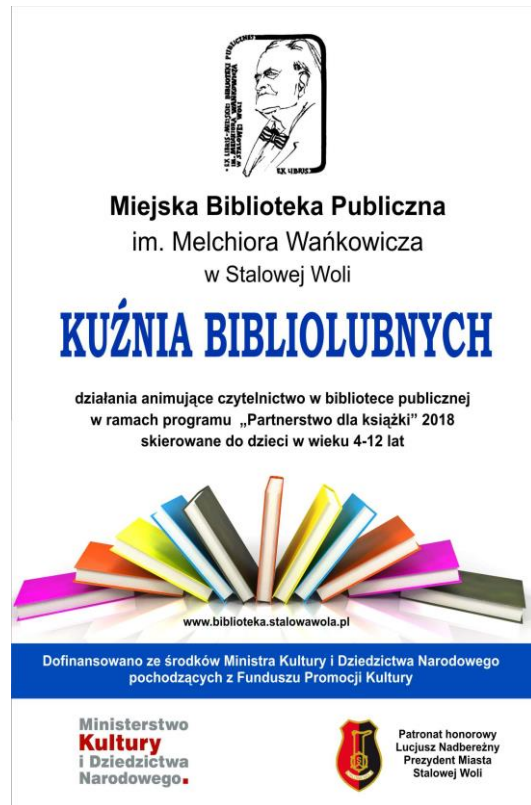
**Jeśli TAK, to
„Zareklamuj
książkę!”**


Plakat, folder, ulotka...
A może zakładka?

Na prace czekamy do
**26 października
2018 roku**

Regulamin dostępny
na stronie:
[www.wimbp.rzeszow.pl]


Ministerstwo Kultury i Dziedzictwa Narodowego
Konkurs został zorganizowany w ramach projektu "W związku z literaturą, inspiracją" i dofinansowany ze środków Ministra Kultury i Dziedzictwa Narodowego w ramach programu PROMOCJA CZYTELNICTWA 2018




**Miejska Biblioteka Publiczna
im. Melchiora Wańkowicza
w Stalowej Woli**


KUŹNIA BIBLIOLUBNYCH

działania animujące czytelnictwo w bibliotece publicznej
w ramach programu „Partnerstwo dla książki” 2018
skierowane do dzieci w wieku 4-12 lat


www.biblioteka.stalowawola.pl

Dofinansowano ze środków Ministra Kultury i Dziedzictwa Narodowego
pochodzących z Funduszu Promocji Kultury

**Ministerstwo
Kultury
i Dziedzictwa
Narodowego**

 Patronat honorowy
Lucjusz Nadberezny
Prezydent Miasta
Stalowej Woli

**AT/21.05.2020/8uP zajęcia rozwijające kreatywność
Temat: Wykonanie stempli.**

**Dzisiaj wykonamy stemple. Część stempli wykonamy z nakrętek po
napojach, część z surowego ziemniaka.**

Przygotujcie:

- Nakrętki**
- Ziemniaki surowe**
- Farby**
- Klej/taśma dwustronna**
- Kolorowa pianka, z której wtniecie dowolny kształt do stempla**



Udanej zabawy! Pozdrawiam i proszę o zdjęcia.