

Temat: Piosenka „Kocham Cię TI AMO JE T’AIME z wykorzystaniem piktogramów MÓWik. Praca plastyczna z użyciem farb plakatowych.

Nauczyciel: Renata Jakubowska 29.05

1. Posłuchaj piosenki „Kocham Cię IA AMO JE T’AIME.

<https://www.youtube.com/watch?v=MeRTMshkHJs>



2. Po patrz na piktogramy i posłuchaj piosenki jeszcze raz.



Usiądź



mamo



przy



mnie



blisko



i



posłuchaj



tych


Amam mamam
mamam mamam.

słów.

3.



Ty



z



pewnością



wiesz




to



wszystko



Jednak



powiem



to



znów.



Kocham Cię



Ti amo



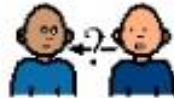
Je t'aime



I



nie



pytaj



mnie



dłaczego



tak



jest



Ty



jesteś



mą




mama,



wspaniałą,



kochaną



Jedyną



na



zawsze



i



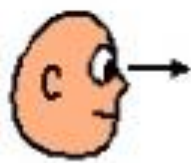
kochasz



mnie



też.



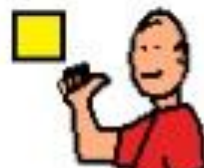
Popatrz



mamo



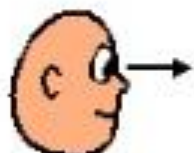
w



moje



oczy




Ujrzysz



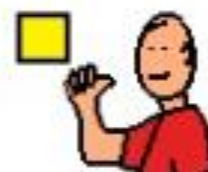
w



nich



miłość



mą.



Nawet



bardzo



późno



w




nocy



Śpiewać



będę



Ci



to.



Kocham Cię



Ti amo



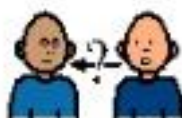
Je t'aime



I



nie



pytaj



mnie



dlaczego



tak




jest



Ty



jesteś



mą




mama,



wspaniałą,



kochaną



Jedyną



na



zawsze



i



kochasz



mnie



też.

#. Pomaluj mandalę farbami plakatowymi. Gotową pracę podaruj swojej mamie.

