


Witam was ☺ Dziś chciałam Wam zaproponować zabawę manualną wykorzystując kolorowy papier. Możecie zrobić akwarium z rybkami.


JAK TO ZROBIĆ? ZAPRASZAM☺




Przygotujemy kolorową, kwadratową kartkę, którą składamy po przekątnej na pół, otrzymując trójkąt.




Złożoną na pół kartkę przycinamy wzdłuż długiego boku w sposób pokazany na poniższej ilustracji.




Końcówki przycinamy w sposób pokazany na poniższej ilustracji. 5 nacięć.



Teraz wystarczy końce skleić, aby otrzymać ogon/płetwę ryby. Zaczynamy kleić od środka.



Na koniec należy dorysować oczko rybce i ozdobić płetwy.



Kilka rybek różnego koloru i mamy akwarium.

Pozdrawiam 😊